

Relatório Analítico dos Investimentos em setembro e 3º Trimestre de 2019



Este relatório atende a Portaria MPS nº 519, de 24 de agosto de 2011, Artigo 3º Incisos III e V.

Carteira consolidada de investimentos - base (setembro / 2019)

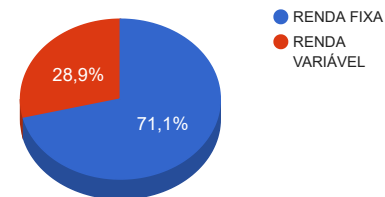
Produto / Fundo	Disponibilidade Resgate	Carência	Saldo	Particip. S/ Total	Qtde. Cotistas	% S/ PL Fundo	RESOLUÇÃO 3.922 / 4.392 / 4.604
BB IDKA 2 TÍTULOS PÚBLICOS FI RENDA FIXA PREVIDENCIÁRIO	D+1	Não há	4.450.444,00	10,93%	876	0,06%	Artigo 7º, Inciso I, Alínea " b "
CAIXA BRASIL GESTÃO ESTRATÉGICA FI RENDA FIXA	D+0	Não possui	7.757.359,90	19,06%	643	0,09%	Artigo 7º, Inciso I, Alínea " b "
BB IRF-M 1 TÍTULOS PÚBLICOS FIC RENDA FIXA PREVIDENCIÁRIO	D+0	Não há	3.086.024,05	7,58%	1.212	0,04%	Artigo 7º, Inciso I, Alínea " b "
CAIXA BRASIL IDKA IPCA 2A TÍTULOS PÚBLICOS FI RENDA FIXA LP	D+0	Não há	1.983.413,03	4,87%	937	0,02%	Artigo 7º, Inciso I, Alínea " b "
BB ALOCAÇÃO ATIVA FIC RENDA FIXA PREVIDENCIÁRIO	D+3	Não há	1.011.550,01	2,49%	552	0,01%	Artigo 7º, Inciso I, Alínea " b "
BB FLUXO FIC RENDA FIXA PREVIDENCIÁRIO	D+0	Não há	2.684.047,55	6,59%	729	0,18%	Artigo 7º, Inciso IV, Alínea " a "
TOWER IMA-B 5 FI RENDA FIXA	D+1471	Não há	1.962.964,28	4,82%	31	0,50%	Artigo 7º, Inciso IV, Alínea " a "
LME REC IMA-B FI RENDA FIXA	D+1009	Não há	1.424.364,96	3,50%	28	1,98%	Artigo 7º, Inciso IV, Alínea " a "
UM INVEST IMA-B 5 FI RENDA FIXA	D+1471	Não há	1.129.295,89	2,77%	6	3,19%	Artigo 7º, Inciso IV, Alínea " a "
TOWER BRIDGE II RENDA FIXA FI IMA-B 5	D+1471	Não há	603.178,91	1,48%	26	0,72%	Artigo 7º, Inciso IV, Alínea " a "
BB PERFIL FIC RENDA FIXA REFERENCIADO DI PREVIDENCIÁRIO LP	D+0	Não há	607.528,21	1,49%	695	0,02%	Artigo 7º, Inciso IV, Alínea " a "
GGR PRIME I FIDC SÊNIOR 1	D+1601	29 dias	2.113.584,14	5,19%	33	1,05%	Artigo 7º, Inciso VII, Alínea " a "
LME REC IPCA FIDC MULTISSETORIAL SÊNIOR	D+1260	90 dias	106.399,19	0,26%	70	0,14%	Artigo 7º, Inciso VII, Alínea " a "
PREMIUM FIDC SÊNIOR	Não se aplica	Não se aplica	22.286,29	0,05%	98	0,03%	Artigo 7º, Inciso VII, Alínea " a "
META VALOR FI AÇÕES	D+4	Não há	2.488.461,88	6,11%	123	1,37%	Artigo 8º, Inciso II, Alínea " a "
CONSTÂNCIA FUNDAMENTO FI AÇÕES	D+15	Não há	1.898.060,98	4,66%	6.208	0,64%	Artigo 8º, Inciso II, Alínea " a "
PERFIN INSTITUCIONAL FIC AÇÕES	D+33	Não há	772.414,05	1,90%	2.044	0,34%	Artigo 8º, Inciso II, Alínea " a "
FRANKLIN TEMPLETON VALOR E FVL FI AÇÕES	D+4	Não há	852.459,90	2,09%	4.629	0,25%	Artigo 8º, Inciso II, Alínea " a "
INFINITY INSTITUCIONAL FI MULTIMERCADO	D+1	Não há	2.660.020,31	6,54%	77	1,79%	Artigo 8º, Inciso III
CAIXA ALOCAÇÃO MACRO FIC MULTIMERCADO LP	D+4	Não há	783.570,24	1,93%	12.245	0,03%	Artigo 8º, Inciso III
MÉRITO DESENVOLVIMENTO IMOBILIÁRIO I FII - MFII11	Não se aplica	Não se aplica	1.348.401,15	3,31%		0,55%	Artigo 8º, Inciso IV, Alínea " b "
OSASCO PROPERTIES FII	Não se aplica	Não se aplica	958.335,69	2,35%		0,23%	Desenquadrado - RV
Total			40.704.164,61				

Enquadramentos na Resolução 3.922/2010, 4.392/2014 e Política de Investimentos - base (setembro / 2019)

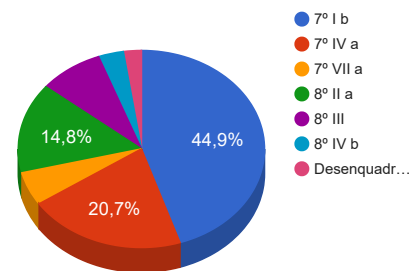
Artigos	Resolução %	Carteira \$	Carteira %	Estratégia de Alocação			GAP Superior
				Inferior %	Alvo %	Superior %	
Artigo 7º, Inciso I, Alínea " b "	100,00%	18.288.790,99	44,93%	15,00%	25,00%	95,00%	20.380.165,39
Artigo 7º, Inciso III, Alínea " a "	60,00%	0,00	0,00%	0,00%	10,00%	60,00%	24.422.498,77
Artigo 7º, Inciso IV, Alínea " a "	40,00%	8.411.379,80	20,66%	10,00%	20,00%	40,00%	7.870.286,04
Artigo 7º, Inciso VII, Alínea " a "	5,00%	2.242.269,62	5,51%	0,00%	5,00%	5,00%	-207.061,39
Artigo 8º, Inciso I, Alínea " a "	30,00%	0,00	0,00%	0,00%	10,00%	20,00%	8.140.832,92
Artigo 8º, Inciso II, Alínea " a "	20,00%	6.011.396,81	14,77%	0,00%	10,00%	20,00%	2.129.436,11
Artigo 8º, Inciso III	10,00%	3.443.590,55	8,46%	0,00%	10,00%	10,00%	626.825,91
Artigo 8º, Inciso IV, Alínea " a "	5,00%	0,00	0,00%	0,00%	5,00%	5,00%	2.035.208,23
Artigo 8º, Inciso IV, Alínea " b "	5,00%	1.348.401,15	3,31%	0,00%	5,00%	5,00%	686.807,08
Desenquadrado - RV	0,00%	958.335,69	2,35%	0,00%	0,00%	0,00%	-958.335,69
Total Carteira		40.704.164,61					

RENDA FIXA	28.942.440,41	71,10%
RENDA VARIÁVEL	11.761.724,20	28,90%

Distribuição por Segmento



Distribuição por Artigo / Resolução



Estratégia de Alocação para os Próximos 5 Anos

Artigos	Base: setembro / 2019		Limite Inferior (%)	Limite Superior (%)
	Carteira (\$)	Carteira (%)		
Artigo 7º, Inciso I, Alínea " a "	0,00	0,00%	0,00%	5,00%
Artigo 7º, Inciso I, Alínea " b "	18.288.790,99	44,93%	15,00%	95,00%
Artigo 7º, Inciso III, Alínea " a "	0,00	0,00%	0,00%	60,00%
Artigo 7º, Inciso IV, Alínea " a "	8.411.379,80	20,66%	10,00%	40,00%
Artigo 7º, Inciso VI, Alínea " a "	0,00	0,00%	0,00%	15,00%
Artigo 7º, Inciso VII, Alínea " a "	2.242.269,62	5,51%	0,00%	5,00%
Artigo 7º, Inciso VII, Alínea " b "	0,00	0,00%	0,00%	5,00%
Artigo 7º, Inciso VII, Alínea " c "	0,00	0,00%	0,00%	5,00%
Artigo 8º, Inciso I, Alínea " a "	0,00	0,00%	0,00%	20,00%
Artigo 8º, Inciso II, Alínea " a "	6.011.396,81	14,77%	0,00%	20,00%
Artigo 8º, Inciso III	3.443.590,55	8,46%	0,00%	10,00%
Artigo 8º, Inciso IV, Alínea " a "	0,00	0,00%	0,00%	5,00%
Artigo 8º, Inciso IV, Alínea " b "	1.348.401,15	3,31%	0,00%	5,00%
Desenquadrado - RV	958.335,69	2,35%	0,00%	0,00%
Total	40.704.164,61	100,00%	25,00	290,00

Enquadramentos na Resolução 4.604 por Gestores - base (setembro / 2019)

Artigo 14º - O total das aplicações dos recursos do regime próprio de previdência social em fundos de investimento e carteiras administradas não pode exceder a 5% (cinco por cento) do volume total de recursos de terceiros gerido por um mesmo gestor ou por gestoras ligadas ao seu respectivo grupo econômico, assim definido pela CVM em regulamentação específica. (NR)

Gestão	Valor	% s/ Carteira	% s/ PL Gestão
BB GESTÃO DE RECURSOS DTVM	11.839.593,82	29,09%	0,00%
CAIXA ECONÔMICA FEDERAL	10.524.343,17	25,86%	0,00%
Elleven Gestora de Recursos	3.695.439,08	9,08%	19,73%
INFINITY ASSET MANAGEMENT	2.660.020,31	6,54%	0,36%
META ASSET MANAGEMENT	2.488.461,88	6,11%	1,12%
Aurora Capital	2.113.584,14	5,19%	1,03%
CONSTÂNCIA INVESTIMENTOS	1.898.060,98	4,66%	0,26%
GRAPHEN INVESTIMENTOS LTDA	1.530.764,15	3,76%	0,94%
MÉRITO INVESTIMENTOS	1.348.401,15	3,31%	-
CADENCE GESTORA	958.335,69	2,35%	-
FRANKLIN TEMPLETON INVESTIMENTOS	852.459,90	2,09%	0,02%
PERFIN INVESTIMENTOS	772.414,05	1,90%	0,01%
PETRA Capital	22.286,29	0,05%	0,00%

Retorno dos investimentos de Renda Fixa e Benchmark's - base (setembro / 2019)

	Mês	Ano	3 meses	6 meses	12 meses	24 meses	Taxa adm	VaR - Mês	Volatilidade - 12 meses
IMA-B	2,86%	19,55%	3,77%	13,27%	31,37%	34,72%	-	-	-
LME REC IMA-B FI RENDA FIXA	1,63%	10,98%	2,18%	7,17%	18,01%	-	0,00%	1,145%	5,08%
IMA-B 5	1,74%	10,27%	2,78%	7,17%	15,40%	22,93%	-	-	-
UM INVEST IMA-B 5 FI RENDA FIXA	2,00%	10,13%	2,00%	6,51%	11,80%	-	0,70%	1,346%	2,71%
TOWER BRIDGE II RENDA FIXA FI IMA-B 5	0,91%	3,19%	0,76%	4,62%	2,72%	-5,42%	0,70%	3,452%	4,73%
TOWER IMA-B 5 FI RENDA FIXA	0,90%	2,71%	3,78%	5,48%	4,83%	-17,18%	0,70%	2,139%	4,78%
IDKA IPCA 2 Anos	1,60%	9,13%	2,72%	6,49%	12,85%	22,46%	-	-	-
CAIXA BRASIL IDKA IPCA 2A TÍTULOS PÚBLICOS FI RENDA FIXA LP	1,42%	8,58%	2,46%	5,93%	12,28%	20,88%	0,20%	0,821%	1,92%
BB IDKA 2 TÍTULOS PÚBLICOS FI RENDA FIXA PREVIDENCIÁRIO	1,41%	8,36%	2,46%	5,73%	12,10%	20,62%	0,20%	0,887%	1,93%
IMA Geral ex-C	1,46%	10,53%	2,59%	7,40%	16,57%	22,60%	-	-	-
BB ALOCAÇÃO ATIVA FIC RENDA FIXA PREVIDENCIÁRIO	1,50%	11,06%	2,62%	7,89%	17,17%	23,01%	0,30%	0,853%	3,32%
IRF-M 1	0,64%	5,31%	1,92%	3,72%	7,44%	14,70%	-	-	-
BB IRF-M 1 TÍTULOS PÚBLICOS FIC RENDA FIXA PREVIDENCIÁRIO	0,62%	5,12%	1,85%	3,60%	7,22%	14,20%	0,10%	0,117%	0,47%
IPCA + 7,00% ao ano	0,53%	7,83%	2,05%	4,50%	10,07%	23,00%	-	-	-
GGR PRIME I FIDC SÊNIOR 1	0,72%	-10,62%	-4,26%	-2,68%	-0,93%	-25,25%	1,65%	0,494%	12,69%
LME REC IPCA FIDC MULTISSETORIAL SÊNIOR	-0,92%	1,66%	-0,50%	0,76%	3,69%	-2,06%	0,00%	-	-
CDI	0,46%	4,66%	1,54%	3,10%	6,27%	13,34%	-	-	-

Retorno dos investimentos de Renda Fixa e Benchmark's - base (setembro / 2019)

	Mês	Ano	3 meses	6 meses	12 meses	24 meses	Taxa adm	VaR - Mês	Volatilidade - 12 meses
BB PERFIL FIC RENDA FIXA REFERENCIADO DI PREVIDENCIÁRIO LP	0,45%	4,55%	1,50%	3,02%	6,11%	13,21%	0,20%	0,008%	0,12%
BB FLUXO FIC RENDA FIXA PREVIDENCIÁRIO	0,37%	3,82%	1,25%	2,54%	5,13%	10,94%	1,00%	0,008%	0,10%
101,50% do IPCA + 5,75% ao ano	0,29%	5,64%	1,31%	3,05%	7,10%	16,50%	-	-	-
PREMIUM FIDC SÊNIOR	-0,15%	-8,65%	-6,51%	-8,22%	-9,30%	-14,10%	0,15%	0,050%	6,02%
IPCA	-0,04%	2,49%	0,26%	0,97%	2,89%	7,55%	-	-	-
CAIXA BRASIL GESTÃO ESTRATÉGICA FI RENDA FIXA	2,12%	14,38%	3,11%	10,02%	18,30%	25,15%	0,002	1,371%	3,53%

Retorno dos investimentos de Renda Variável e Benchmark's - base (setembro / 2019)

	Mês	Ano	3 meses	6 meses	12 meses	24 meses	Taxa adm	VaR - Mês	Volatilidade - 12 meses
Ibovespa	3,57%	19,18%	3,74%	9,78%	32,02%	40,99%	-	-	-
PERFIN INSTITUCIONAL FIC AÇÕES	3,39%	22,03%	3,73%	14,40%	43,43%	38,81%	1,85%	4,027%	12,54%
FRANKLIN TEMPLETON VALOR E FVL FI AÇÕES	2,76%	20,51%	7,03%	12,55%	40,79%	41,14%	2,00%	4,923%	14,61%
CONSTÂNCIA FUNDAMENTO FI AÇÕES	1,39%	27,31%	7,66%	17,52%	56,80%	57,82%	2,00%	4,534%	18,30%

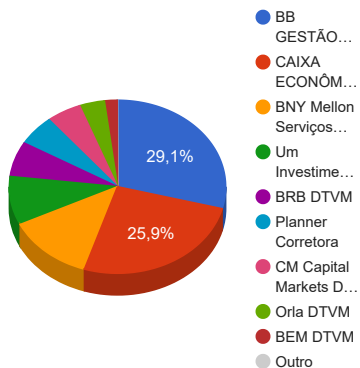
IBX	3,21%	20,50%	4,25%	10,92%	34,84%	42,73%	-	-	-
META VALOR FI AÇÕES	2,92%	13,95%	3,76%	7,69%	34,17%	41,33%	2,50%	5,873%	18,16%

CDI	0,46%	4,66%	1,54%	3,10%	6,27%	13,34%	-	-	-
CAIXA ALOCAÇÃO MACRO FIC MULTIMERCADO LP	1,51%	13,80%	3,48%	9,25%	19,02%	26,56%	0,50%	0,976%	3,65%
INFINITY INSTITUCIONAL FI MULTIMERCADO	0,68%	5,07%	1,49%	3,41%	6,70%	14,31%	1,00%	0,251%	0,53%

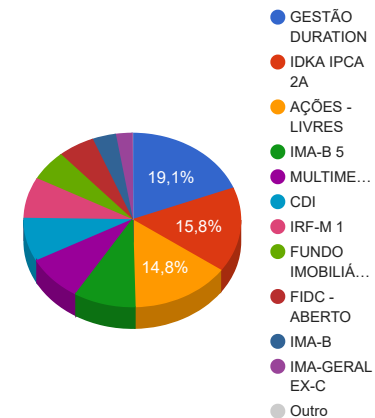
Não Informado	-	-	-	-	-	-	-	-	-
MÉRITO DESENVOLVIMENTO IMOBILIÁRIO I FII - MFII11	2,22%	31,11%	0,70%	9,86%	54,33%	1,20%	0,15%	3,102%	21,36%
OSASCO PROPERTIES FII	0,00%	0,00%	0,00%	0,00%	0,00%	-	0,24%	-	-

Distribuição dos ativos por Administradores e Sub-Segmentos - base (setembro / 2019)

Administrador	Valor	%
BB GESTÃO DE RECURSOS DTVM	11.839.593,82	29,09%
CAIXA ECONÔMICA FEDERAL	10.524.343,17	25,86%
BNY Mellon Serviços Financeiros	5.238.982,76	12,87%
Um Investimentos	3.695.439,08	9,08%
BRB DTVM	2.660.020,31	6,54%
Planner Corretora	2.306.736,84	5,67%
CM Capital Markets DTVM	2.113.584,14	5,19%
Orla DTVM	1.530.764,15	3,76%
BEM DTVM	772.414,05	1,90%
FINAXIS Corretora	22.286,29	0,05%



Sub-segmento	Valor	%
GESTÃO DURATION	7.757.359,90	19,06%
IDKA IPCA 2A	6.433.857,03	15,81%
AÇÕES - LIVRES	6.011.396,81	14,77%
IMA-B 5	3.695.439,08	9,08%
MULTIMERCADO	3.443.590,55	8,46%
CDI	3.291.575,76	8,09%
IRF-M 1	3.086.024,05	7,58%
FUNDO IMOBILIÁRIO	2.306.736,84	5,67%
FIDC - ABERTO	2.219.983,33	5,45%
IMA-B	1.424.364,96	3,50%
IMA-GERAL EX-C	1.011.550,01	2,49%
FIDC - FECHADO	22.286,29	0,05%



Retorno e Meta Atuarial acumulados no ano de 2019

Mês	Saldo Anterior	Aplicações	Resgates	Saldo Atual	Retorno (\$)	Retorno (%)	Meta (%)	Gap (%)	VaR (%)
Janeiro	33.327.623,54	1.236.084,20	408.259,20	35.096.126,06	940.677,52	2,75%	0,83%	331,17%	2,36%
Fevereiro	35.096.126,06	1.006.601,84	418.437,06	35.731.138,29	46.847,45	0,13%	0,90%	14,66%	2,35%
Março	35.731.138,29	669.182,76	357.242,09	35.971.016,17	-72.062,79	-0,20%	1,19%	-16,75%	3,92%
Abril	35.971.016,17	743.322,48	429.640,01	36.468.886,38	184.187,74	0,51%	1,06%	47,91%	1,66%
Mai	36.468.886,38	733.203,49	446.513,65	37.321.261,69	565.685,47	1,54%	0,64%	240,23%	5,11%
Junho	37.321.261,69	735.757,94	452.155,51	38.357.002,91	752.138,79	2,00%	0,45%	444,13%	2,06%
Julho	38.357.002,91	737.469,32	447.675,46	39.088.748,65	441.951,88	1,14%	0,72%	157,90%	1,78%
Agosto	39.088.748,65	839.793,80	547.579,29	39.329.905,81	-51.057,35	-0,13%	0,62%	-20,89%	3,66%
Setembro	39.329.905,81	2.618.002,78	1.819.640,13	40.704.164,61	575.896,15	1,44%	0,45%	321,38%	1,62%
Acumulado no ano					3.384.264,86	9,52%	7,07%	134,61%	

Acumulado no Ano



Retorno dos Investimentos após as movimentações (aplicações e resgates) no mês de setembro / 2019

Ativos de Renda Fixa	Sado Anterior	Aplicações	Resgates	Saldo Atual	Retorno (R\$)	Retorno (%)	VaR - Mês (%)	Instituição(%)
CAIXA BRASIL GESTÃO ESTRATÉGICA FI RENDA FIXA	7.596.442,90	0,00	0,00	7.757.359,90	160.917,00	2,12%	1,37%	2,12%
UM INVEST IMA-B 5 FI RENDA FIXA	1.107.117,29	0,00	0,00	1.129.295,89	22.178,60	2,00%	1,35%	2,00%
LME REC IMA-B FI RENDA FIXA	1.401.486,80	0,00	0,00	1.424.364,96	22.878,16	1,63%	1,15%	1,54%
CAIXA BRASIL IDKA IPCA 2A TÍTULOS PÚBLICOS FI RENDA FIXA LP	1.955.557,30	0,00	0,00	1.983.413,03	27.855,73	1,42%	0,82%	1,42%
BB IDKA 2 TÍTULOS PÚBLICOS FI RENDA FIXA PREVIDENCIÁRIO	4.388.465,52	0,00	0,00	4.450.444,00	61.978,48	1,41%	0,89%	1,41%
BB ALOCAÇÃO ATIVA FIC RENDA FIXA PREVIDENCIÁRIO	0,00	1.000.000,00	0,00	1.011.550,01	11.550,01	1,16%	0,85%	1,50%
TOWER BRIDGE II RENDA FIXA FI IMA-B 5	597.759,31	0,00	0,00	603.178,91	5.419,60	0,91%	3,45%	0,91%
TOWER IMA-B 5 FI RENDA FIXA	1.945.493,21	0,00	0,00	1.962.964,28	17.471,07	0,90%	2,14%	0,90%
GGR PRIME I FIDC SÊNIOR 1	2.098.513,45	0,00	0,00	2.113.584,14	15.070,69	0,72%	0,49%	0,72%
BB IRF-M 1 TÍTULOS PÚBLICOS FIC RENDA FIXA PREVIDENCIÁRIO	3.067.028,43	0,00	0,00	3.086.024,05	18.995,62	0,62%	0,12%	0,62%
BB FLUXO FIC RENDA FIXA PREVIDENCIÁRIO	2.649.702,73	446.555,57	422.809,23	2.684.047,55	10.598,48	0,34%	0,01%	0,37%
CAIXA BRASIL IRF-M 1 TÍTULOS PÚBLICOS FI RENDA FIXA	395.955,21	0,00	396.830,90	0,00	875,69	0,22%	0,12%	0,63%
BB PERFIL FIC RENDA FIXA REFERENCIADO DI PREVIDENCIÁRIO LP	1.209.489,48	394.606,10	1.000.000,00	607.528,21	3.432,63	0,21%	0,01%	0,45%
PREMIUM FIDC SÊNIOR	22.320,34	0,00	0,00	22.286,29	-34,05	-0,15%	0,05%	-0,15%
LME REC IPCA FIDC MULTISSETORIAL SÊNIOR	107.390,27	0,00	0,00	106.399,19	-991,08	-0,92%	-	-
Total Renda Fixa					378.196,63	1,32%	0,97%	

Retorno dos Investimentos após as movimentações (aplicações e resgates) no mês de setembro / 2019

Ativos de Renda Variável	Sado Anterior	Aplicações	Resgates	Saldo Atual	Retorno (R\$)	Retorno (%)	VaR - Mês (%)	Instituição(%)
PERFIN INSTITUCIONAL FIC AÇÕES	747.061,37	0,00	0,00	772.414,05	25.352,68	3,39%	4,03%	3,39%
META VALOR FI AÇÕES	2.417.760,35	0,00	0,00	2.488.461,88	70.701,53	2,92%	5,87%	2,92%
FRANKLIN TEMPLETON VALOR E FVL FI AÇÕES	829.557,74	0,00	0,00	852.459,90	22.902,16	2,76%	4,92%	2,76%
MÉRITO DESENVOLVIMENTO IMOBILIÁRIO I FII - MFII11	1.319.100,10	0,00	0,00	1.348.401,15	29.301,05	2,22%	3,10%	2,22%
CONSTÂNCIA FUNDAMENTO FI AÇÕES	1.871.992,08	0,00	0,00	1.898.060,98	26.068,90	1,39%	4,53%	1,39%
CAIXA ALOCAÇÃO MACRO FIC MULTIMERCADO LP	0,00	776.841,11	0,00	783.570,24	6.729,13	0,87%	0,98%	1,51%
INFINITY INSTITUCIONAL FI MULTIMERCADO	2.642.049,40	0,00	0,00	2.660.020,31	17.970,91	0,68%	0,25%	0,68%
OSASCO PROPERTIES FII	959.662,53	0,00	0,00	958.335,69	-1.326,84	-0,14%	-	0,00%
Total Renda Variável					197.699,52	1,71%	3,35%	

Retorno dos Investimentos após as movimentações (aplicações e resgates) no 3º Trimestre / 2019

Ativos de Renda Fixa	Sado Anterior	Aplicações	Resgates	Saldo Atual	Retorno (R\$)	Retorno (%)	Instituição (%)
CAIXA BRASIL GESTÃO ESTRATÉGICA FI RENDA FIXA	7.168.112,95	359.355,54	0,00	7.757.359,90	229.891,41	3,08%	3,11%
BB IDKA 2 TÍTULOS PÚBLICOS FI RENDA FIXA PREVIDENCIÁRIO	4.343.511,06	0,00	0,00	4.450.444,00	106.932,94	2,46%	2,46%
BB IRF-M 1 TÍTULOS PÚBLICOS FIC RENDA FIXA PREVIDENCIÁRIO	3.030.069,40	0,00	0,00	3.086.024,05	55.954,65	1,85%	1,85%
CAIXA BRASIL IDKA IPCA 2A TÍTULOS PÚBLICOS FI RENDA FIXA LP	1.935.843,30	0,00	0,00	1.983.413,03	47.569,73	2,46%	2,46%
BB FLUXO FIC RENDA FIXA PREVIDENCIÁRIO	2.277.379,56	1.664.463,15	1.291.879,45	2.684.047,55	34.084,29	1,15%	1,25%
GGR PRIME I FIDC SÊNIOR 1	2.207.714,57	0,00	126.184,53	2.113.584,14	32.054,10	1,49%	-4,26%
LME REC IMA-B FI RENDA FIXA	1.393.970,60	0,00	0,00	1.424.364,96	30.394,36	2,18%	2,18%
UM INVEST IMA-B 5 FI RENDA FIXA	1.107.170,46	0,00	0,00	1.129.295,89	22.125,43	2,00%	2,00%
BB PERFIL FIC RENDA FIXA REFERENCIADO DI PREVIDENCIÁRIO LP	1.196.984,33	394.606,10	1.000.000,00	607.528,21	15.937,78	1,26%	1,50%
TOWER IMA-B 5 FI RENDA FIXA	1.950.789,84	0,00	0,00	1.962.964,28	12.174,44	0,62%	3,78%
BB ALOCAÇÃO ATIVA FIC RENDA FIXA PREVIDENCIÁRIO	0,00	1.000.000,00	0,00	1.011.550,01	11.550,01	1,16%	2,62%
CAIXA BRASIL IRF-M 1 TÍTULOS PÚBLICOS FI RENDA FIXA	391.149,88	0,00	396.830,90	0,00	5.681,02	1,45%	1,86%
TOWER BRIDGE II RENDA FIXA FI IMA-B 5	598.646,01	0,00	0,00	603.178,91	4.532,90	0,76%	0,76%
LME REC IPCA FIDC MULTISSETORIAL SÊNIOR	106.929,25	0,00	0,00	106.399,19	-530,06	-0,50%	-0,50%
PREMIUM FIDC SÊNIOR	23.837,14	0,00	0,00	22.286,29	-1.550,85	-6,51%	-6,51%
Total Renda Fixa					606.802,15	2,15%	

Retorno dos Investimentos após as movimentações (aplicações e resgates) no 3º Trimestre / 2019

Ativos de Renda Variável	Sado Anterior	Aplicações	Resgates	Saldo Atual	Retorno (R\$)	Retorno (%)	Instituição (%)
CONSTÂNCIA FUNDAMENTO FI AÇÕES	1.763.066,30	0,00	0,00	1.898.060,98	134.994,68	7,66%	7,66%
META VALOR FI AÇÕES	2.398.234,03	0,00	0,00	2.488.461,88	90.227,85	3,76%	3,76%
FRANKLIN TEMPLETON VALOR E FVL FI AÇÕES	796.484,55	0,00	0,00	852.459,90	55.975,35	7,03%	7,03%
INFINITY INSTITUCIONAL FI MULTIMERCADO	2.620.981,85	0,00	0,00	2.660.020,31	39.038,46	1,49%	1,49%
PERFIN INSTITUCIONAL FIC AÇÕES	744.609,04	0,00	0,00	772.414,05	27.805,01	3,73%	3,73%
MÉRITO DESENVOLVIMENTO IMOBILIÁRIO I FII - MFII11	1.339.002,70	0,00	0,00	1.348.401,15	9.398,45	0,70%	0,70%
CAIXA ALOCAÇÃO MACRO FIC MULTIMERCADO LP	0,00	776.841,11	0,00	783.570,24	6.729,13	0,87%	3,48%
OSASCO PROPERTIES FII	962.516,09	0,00	0,00	958.335,69	-4.180,40	-0,43%	0,00%
Total Renda Variável					359.988,53	3,26%	