

Relatório Analítico dos Investimentos em março e 1º Trimestre de 2019



Este relatório atende a Portaria MPS nº 519, de 24 de agosto de 2011, Artigo 3º Incisos III e V.

Carteira consolidada de investimentos - base (março / 2019)

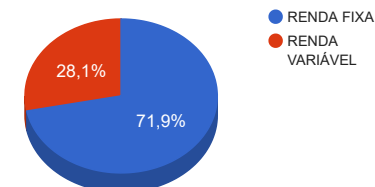
Produto / Fundo	Disponibilidade Resgate	Carência	Saldo	Particip. S/ Total	Qtde. Cotistas	% S/ PL Fundo	RESOLUÇÃO 3.922 / 4.392 / 4.604
BB IRF-M 1 TÍTULOS PÚBLICOS FIC RENDA FIXA PREVIDENCIÁRIO	D+0	Não há	2.978.645,04	8,28%	1.248	0,03%	Artigo 7º, Inciso I, Alínea " b "
CAIXA BRASIL IRF-M 1 TÍTULOS PÚBLICOS FI RENDA FIXA	D+0	Não há	384.463,96	1,07%	1.454	0,00%	Artigo 7º, Inciso I, Alínea " b "
BB IDKA 2 TÍTULOS PÚBLICOS FI RENDA FIXA PREVIDENCIÁRIO	D+1	Não há	4.209.244,94	11,70%	819	0,06%	Artigo 7º, Inciso I, Alínea " b "
CAIXA BRASIL IDKA IPCA 2A TÍTULOS PÚBLICOS FI RENDA FIXA LP	D+0	Não há	1.872.405,70	5,21%	830	0,02%	Artigo 7º, Inciso I, Alínea " b "
UM INVEST IMA-B 5 FI RENDA FIXA	D+1471	Não há	1.060.248,43	2,95%	6	3,19%	Artigo 7º, Inciso IV, Alínea " a "
BB FLUXO FIC RENDA FIXA PREVIDENCIÁRIO	D+0	Não há	1.904.392,63	5,29%	705	0,16%	Artigo 7º, Inciso IV, Alínea " a "
TOWER IMA-B 5 FI RENDA FIXA	D+1471	Não há	1.860.947,09	5,17%	31	0,50%	Artigo 7º, Inciso IV, Alínea " a "
LME REC IMA-B FI RENDA FIXA	D+1009	Não há	1.329.071,58	3,69%			Artigo 7º, Inciso IV, Alínea " a "
TOWER BRIDGE II RENDA FIXA FI IMA-B 5	D+1471	Não há	576.569,16	1,60%	26	0,72%	Artigo 7º, Inciso IV, Alínea " a "
BB PERFIL FIC RENDA FIXA REFERENCIADO DI PREVIDENCIÁRIO LP	D+0	Não há	1.179.275,63	3,28%	775	0,03%	Artigo 7º, Inciso IV, Alínea " a "
CAIXA BRASIL GESTÃO ESTRATÉGICA FI RENDA FIXA	D+0	Não possui	6.189.545,60	17,21%	416	0,14%	Artigo 7º, Inciso IV, Alínea " a "
PREMIUM FIDC SÊNIOR	Não se aplica	Não se aplica	24.282,13	0,07%	98	0,03%	Artigo 7º, Inciso VII, Alínea " a "
GGR PRIME I FIDC SÊNIOR 1	D+1601	29 dias	2.171.705,86	6,04%	33	1,05%	Artigo 7º, Inciso VII, Alínea " a "
LME REC IPCA FIDC MULTISSETORIAL SÊNIOR	D+1260	90 dias	105.601,39	0,29%			Artigo 7º, Inciso VII, Alínea " a "
CONSTÂNCIA FUNDAMENTO FI AÇÕES	D+15	Não há	1.615.030,36	4,49%	3.925	0,77%	Artigo 8º, Inciso II, Alínea " a "
PERFIN INSTITUCIONAL FIC AÇÕES	D+33	Não há	675.197,10	1,88%	1.818	0,42%	Artigo 8º, Inciso II, Alínea " a "
META VALOR FI AÇÕES	D+4	Não há	2.310.853,74	6,42%	165	1,17%	Artigo 8º, Inciso II, Alínea " a "
FRANKLIN TEMPLETON VALOR E FVL FI AÇÕES	D+4	Não há	757.417,32	2,11%	3.229	0,19%	Artigo 8º, Inciso II, Alínea " a "
INFINITY INSTITUCIONAL FI MULTIMERCADO	D+1	Não há	2.572.352,04	7,15%	76	1,80%	Artigo 8º, Inciso III
MÉRITO DESENVOLVIMENTO IMOBILIÁRIO I FII - MFII11	Não se aplica	Não se aplica	1.227.327,00	3,41%		0,55%	Artigo 8º, Inciso IV, Alínea " b "
OSASCO PROPERTIES FII	Não se aplica	Não se aplica	966.439,47	2,69%		0,23%	Desenquadrado - RV
TOTAL -			35.971.016,17				

Enquadramentos na Resolução 3.922/2010, 4.392/2014 e Política de Investimentos - base (março / 2019)

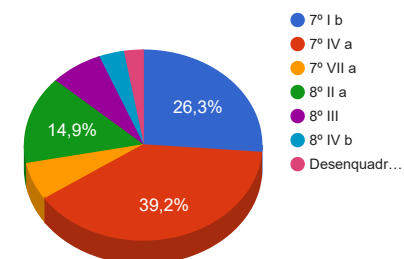
Artigos - Renda Fixa	Resolução %	Carteira \$	Carteira %	Estratégia de Alocação			GAP Superior
				Inferior %	Alvo %	Superior %	
Artigo 7º, Inciso I, Alínea " b "	100,00%	9.444.759,64	26,26%	15,00%	25,00%	95,00%	24.727.705,72
Artigo 7º, Inciso III, Alínea " a "	60,00%	0,00	0,00%	0,00%	10,00%	60,00%	21.582.609,70
Artigo 7º, Inciso IV, Alínea " a "	40,00%	14.100.050,12	39,20%	10,00%	20,00%	40,00%	288.356,35
Artigo 7º, Inciso VII, Alínea " a "	5,00%	2.301.589,38	6,40%	0,00%	5,00%	5,00%	-503.038,57
Artigo 8º, Inciso I, Alínea " a "	30,00%	0,00	0,00%	0,00%	10,00%	20,00%	7.194.203,23
Artigo 8º, Inciso II, Alínea " a "	20,00%	5.358.498,52	14,90%	0,00%	10,00%	20,00%	1.835.704,71
Artigo 8º, Inciso III	10,00%	2.572.352,04	7,15%	0,00%	10,00%	10,00%	1.024.749,58
Artigo 8º, Inciso IV, Alínea " a "	5,00%	0,00	0,00%	0,00%	5,00%	5,00%	1.798.550,81
Artigo 8º, Inciso IV, Alínea " b "	5,00%	1.227.327,00	3,41%	0,00%	5,00%	5,00%	571.223,81
Desenquadrado - RV	0,00%	966.439,47	2,69%	0,00%	0,00%	0,00%	-966.439,47
Total Carteira		35.971.016,17					

RENDA FIXA	25.846.399,14	71,85%
RENDA VARIÁVEL	10.124.617,03	28,15%

Distribuição por Segmento



Distribuição por Artigo / Resolução



Estratégia de Alocação para os Próximos 5 Anos

Artigos - Renda Fixa	Base: março / 2019		Limite Inferior (%)	Limite Superior (%)
	Carteira (\$)	Carteira (%)		
Artigo 7º, Inciso I, Alínea " a "	0,00	0,00%	0,00%	5,00%
Artigo 7º, Inciso I, Alínea " b "	9.444.759,64	26,26%	15,00%	95,00%
Artigo 7º, Inciso III, Alínea " a "	0,00	0,00%	0,00%	60,00%
Artigo 7º, Inciso IV, Alínea " a "	14.100.050,12	39,20%	10,00%	40,00%
Artigo 7º, Inciso VI, Alínea " a "	0,00	0,00%	0,00%	15,00%
Artigo 7º, Inciso VII, Alínea " a "	2.301.589,38	6,40%	0,00%	5,00%
Artigo 7º, Inciso VII, Alínea " b "	0,00	0,00%	0,00%	5,00%
Artigo 7º, Inciso VII, Alínea " c "	0,00	0,00%	0,00%	5,00%
Artigo 8º, Inciso I, Alínea " a "	0,00	0,00%	0,00%	20,00%
Artigo 8º, Inciso II, Alínea " a "	5.358.498,52	14,90%	0,00%	20,00%
Artigo 8º, Inciso III	2.572.352,04	7,15%	0,00%	10,00%
Artigo 8º, Inciso IV, Alínea " a "	0,00	0,00%	0,00%	5,00%
Artigo 8º, Inciso IV, Alínea " b "	1.227.327,00	3,41%	0,00%	5,00%
Desenquadrado - RV	966.439,47	2,69%	0,00%	0,00%
Total Renda Fixa	35.971.016,17	100,00%	25,00	290,00

Enquadramentos na Resolução 4.604 por Gestores - base (março / 2019)

Artigo 14º - O total das aplicações dos recursos do regime próprio de previdência social em fundos de investimento e carteiras administradas não pode exceder a 5% (cinco por cento) do volume total de recursos de terceiros gerido por um mesmo gestor ou por gestoras ligadas ao seu respectivo grupo econômico, assim definido pela CVM em regulamentação específica. (NR)

Gestão	Valor	% s/ Carteira	% s/ PL Gestão
BB GESTÃO DE RECURSOS DTVM	10.271.558,24	28,56%	0,00%
CAIXA ECONÔMICA FEDERAL	8.446.415,26	23,48%	0,00%
Elleven Gestora de Recursos	3.497.764,68	9,72%	0,19%
INFINITY ASSET MANAGEMENT	2.572.352,04	7,15%	0,38%
META ASSET MANAGEMENT	2.310.853,74	6,42%	1,00%
SUPERNOVA CAPITAL	2.171.705,86	6,04%	0,69%
CONSTÂNCIA INVESTIMENTOS	1.615.030,36	4,49%	0,30%
GRAPHEN INVESTIMENTOS LTDA	1.434.672,97	3,99%	0,29%
MÉRITO INVESTIMENTOS	1.227.327,00	3,41%	-
CADENCE GESTORA	966.439,47	2,69%	0,58%
FRANKLIN TEMPLETON INVESTIMENTOS	757.417,32	2,11%	0,02%
PERFIN INVESTIMENTOS	675.197,10	1,88%	0,01%
FINAXIS CORRETORA	24.282,13	0,07%	-

Retorno dos investimentos de Renda Fixa e Benchmark's - base (março / 2019)

	Mês	Ano	3 meses	6 meses	12 meses	24 meses	Taxa adm	VaR - Mês	Volatilidade - 12 meses
IPCA + 7,00% ao ano	1,27%	3,18%	3,18%	5,32%	11,84%	22,71%	-	-	-
LME REC IPCA FIDC MULTISSETORIAL SÊNIOR	0,01%	0,89%	0,89%	2,92%	1.207,98%	-47,62%	0,00%	-	-
GGR PRIME I FIDC SÊNIOR 1	-3,12%	-8,16%	-8,16%	1,79%	-19,05%	-22,26%	1,65%	6,074%	18,28%
101,50% do IPCA + 5,75% ao ano	1,06%	2,51%	2,51%	3,93%	8,86%	16,25%	-	-	-
PREMIUM FIDC SÊNIOR	-0,16%	-0,47%	-0,47%	-1,18%	-4,61%	-10,62%	0,15%	0,053%	0,65%
IMA-B 5	0,78%	2,90%	2,90%	7,68%	9,19%	22,26%	-	-	-
UM INVEST IMA-B 5 FI RENDA FIXA	0,96%	3,40%	3,40%	4,96%	6,12%	-	0,70%	1,925%	3,20%
TOWER BRIDGE II RENDA FIXA FI IMA-B 5	-2,85%	-1,36%	-1,36%	-1,81%	-14,88%	-7,52%	0,70%	6,464%	9,30%
TOWER IMA-B 5 FI RENDA FIXA	-2,87%	-2,63%	-2,63%	-0,62%	-22,86%	-17,38%	0,70%	5,537%	14,96%
IPCA	0,75%	1,51%	1,51%	1,90%	4,58%	7,38%	-	-	-
CAIXA BRASIL GESTÃO ESTRATÉGICA FI RENDA FIXA	0,54%	3,96%	3,96%	7,52%	8,97%	19,63%	0,002	4,048%	3,33%
IDKA IPCA 2 Anos	0,67%	2,48%	2,48%	5,97%	9,19%	22,74%	-	-	-
CAIXA BRASIL IDKA IPCA 2A TÍTULOS PÚBLICOS FI RENDA FIXA LP	0,66%	2,50%	2,50%	5,99%	8,71%	21,23%	0,20%	0,932%	2,35%
BB IDKA 2 TÍTULOS PÚBLICOS FI RENDA FIXA PREVIDENCIÁRIO	0,65%	2,49%	2,49%	6,03%	8,65%	21,14%	0,20%	0,893%	2,35%
IMA-B	0,58%	5,54%	5,54%	15,99%	13,71%	25,92%	-	-	-
LME REC IMA-B FI RENDA FIXA	0,33%	3,55%	3,55%	10,11%	-19,79%	-16,54%	0,00%	-	-
IRF-M 1	0,47%	1,53%	1,53%	3,59%	6,68%	16,65%	-	-	-

Retorno dos investimentos de Renda Fixa e Benchmark's - base (março / 2019)

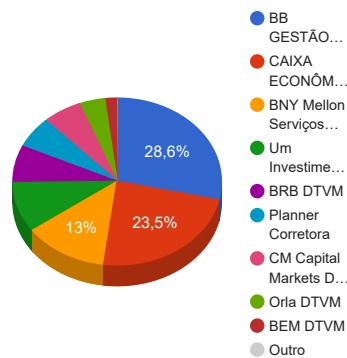
	Mês	Ano	3 meses	6 meses	12 meses	24 meses	Taxa adm	VaR - Mês	Volatilidade - 12 meses
CAIXA BRASIL IRF-M 1 TÍTULOS PÚBLICOS FI RENDA FIXA	0,44%	1,47%	1,47%	3,51%	6,50%	16,26%	0,20%	0,094%	0,54%
BB IRF-M 1 TÍTULOS PÚBLICOS FIC RENDA FIXA PREVIDENCIÁRIO	0,44%	1,46%	1,46%	3,49%	6,45%	16,15%	0,10%	0,106%	0,55%
CDI	0,47%	1,51%	1,51%	3,07%	6,34%	15,26%	-	-	-
BB PERFIL FIC RENDA FIXA REFERENCIADO DI PREVIDENCIÁRIO LP	0,46%	1,48%	1,48%	3,00%	6,23%	15,23%	0,20%	0,005%	0,04%
BB FLUXO FIC RENDA FIXA PREVIDENCIÁRIO	0,39%	1,25%	1,25%	2,53%	5,21%	12,87%	1,00%	0,003%	0,01%

Retorno dos investimentos de Renda Variável e Benchmark's - base (março / 2019)

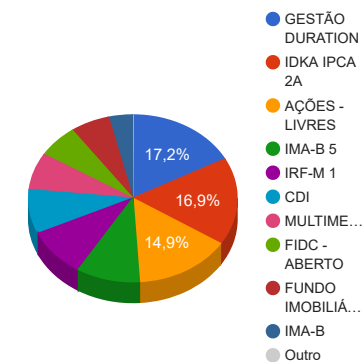
	Mês	Ano	3 meses	6 meses	12 meses	24 meses	Taxa adm	VaR - Mês	Volatilidade - 12 meses
CDI	0,47%	1,51%	1,51%	3,07%	6,34%	15,26%	-	-	-
INFINITY INSTITUCIONAL FI MULTIMERCADO	0,40%	1,60%	1,60%	3,19%	6,66%	16,74%	1,00%	0,142%	0,56%
Ibovespa	-0,18%	8,56%	8,56%	20,26%	11,77%	46,83%	-	-	-
PERFIN INSTITUCIONAL FIC AÇÕES	-0,57%	6,67%	6,67%	25,38%	13,27%	37,16%	1,85%	10,071%	16,83%
FRANKLIN TEMPLETON VALOR E FVL FI AÇÕES	-1,20%	7,07%	7,07%	25,09%	9,32%	47,86%	2,00%	12,507%	20,70%
CONSTÂNCIA FUNDAMENTO FI AÇÕES	-1,68%	8,33%	8,33%	33,42%	21,73%	59,20%	2,00%	11,188%	18,66%
IBX	-0,11%	8,64%	8,64%	21,56%	12,67%	47,89%	-	-	-
META VALOR FI AÇÕES	-1,49%	5,82%	5,82%	24,59%	13,44%	60,89%	2,50%	13,371%	24,65%
Não Informado	-	-	-	-	-	-	-	-	-
MÉRITO DESENVOLVIMENTO IMOBILIÁRIO I FII - MFII11	1,95%	19,34%	19,34%	40,47%	-16,54%	5,21%	0,15%	4,598%	34,06%
OSASCO PROPERTIES FII	0,00%	0,00%	0,00%	0,00%	-	-	0,24%	-	-

Distribuição dos ativos por Administradores e Sub-Segmentos - base (março / 2019)

Administrador	Valor	%
BB GESTÃO DE RECURSOS DTVM	10.271.558,24	28,56%
CAIXA ECONÔMICA FEDERAL	8.446.415,26	23,48%
BNY Mellon Serviços Financeiros	4.683.301,42	13,02%
Um Investimentos	3.497.764,68	9,72%
BRB DTVM	2.572.352,04	7,15%
Planner Corretora	2.193.766,47	6,10%
CM Capital Markets DTVM	2.171.705,86	6,04%
Orla DTVM	1.434.672,97	3,99%
BEM DTVM	675.197,10	1,88%
FINAXIS Corretora	24.282,13	0,07%



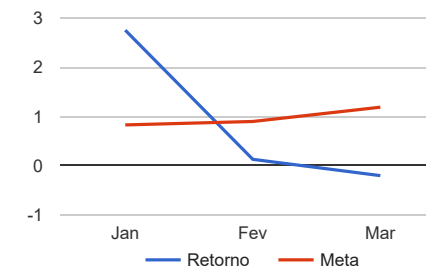
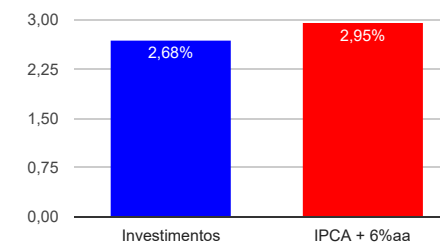
Sub-segmento	Valor	%
GESTÃO DURATION	6.189.545,60	17,21%
IDKA IPCA 2A	6.081.650,64	16,91%
AÇÕES - LIVRES	5.358.498,52	14,90%
IMA-B 5	3.497.764,68	9,72%
IRF-M 1	3.363.109,00	9,35%
CDI	3.083.668,26	8,57%
MULTIMERCADO	2.572.352,04	7,15%
FIDC - ABERTO	2.277.307,25	6,33%
FUNDO IMOBILIÁRIO	2.193.766,47	6,10%
IMA-B	1.329.071,58	3,69%
FIDC - FECHADO	24.282,13	0,07%



Retorno e Meta Atuarial acumulados no ano de 2019

Mês	Saldo Anterior	Aplicações	Resgates	Saldo Atual	Retorno (\$)	Retorno (%)	Meta (%)	Gap (%)	VaR (%)
Janeiro	33.327.623,54	1.236.084,20	408.259,20	35.096.126,06	940.677,52	2,75%	0,83%	331,17%	2,36%
Fevereiro	35.096.126,06	1.006.601,84	418.437,06	35.731.138,29	46.847,45	0,13%	0,90%	14,66%	2,35%
Março	35.731.138,29	669.182,76	357.242,09	35.971.016,17	-72.062,79	-0,20%	1,19%	-16,75%	3,92%
Acumulado no ano					915.462,18	2,68%	2,95%	90,99%	

Acumulado no Ano



Retorno dos Investimentos após as movimentações (aplicações e resgates) no mês de março / 2019

Ativos de Renda Fixa	Sado Anterior	Aplicações	Resgates	Saldo Atual	Retorno (R\$)	Retorno (%)	VaR - Mês (%)	Instituição(%)
UM INVEST IMA-B 5 FI RENDA FIXA	1.050.141,23	0,00	0,00	1.060.248,43	10.107,20	0,96%	1,92%	0,96%
CAIXA BRASIL IDKA IPCA 2A TÍTULOS PÚBLICOS FI RENDA FIXA LP	1.860.095,65	0,00	0,00	1.872.405,70	12.310,05	0,66%	0,93%	0,66%
BB IDKA 2 TÍTULOS PÚBLICOS FI RENDA FIXA PREVIDENCIÁRIO	4.182.037,74	0,00	0,00	4.209.244,94	27.207,20	0,65%	0,89%	0,65%
CAIXA BRASIL GESTÃO ESTRATÉGICA FI RENDA FIXA	5.981.466,03	176.763,29	0,00	6.189.545,60	31.316,28	0,51%	4,05%	0,54%
BB PERFIL FIC RENDA FIXA REFERENCIADO DI PREVIDENCIÁRIO LP	1.173.864,94	0,00	0,00	1.179.275,63	5.410,69	0,46%	0,00%	0,46%
CAIXA BRASIL IRF-M 1 TÍTULOS PÚBLICOS FI RENDA FIXA	382.764,95	0,00	0,00	384.463,96	1.699,01	0,44%	0,09%	0,44%
BB IRF-M 1 TÍTULOS PÚBLICOS FIC RENDA FIXA PREVIDENCIÁRIO	2.965.643,19	0,00	0,00	2.978.645,04	13.001,85	0,44%	0,11%	0,44%
BB FLUXO FIC RENDA FIXA PREVIDENCIÁRIO	1.761.649,63	492.419,47	357.242,09	1.904.392,63	7.565,62	0,34%	0,00%	0,39%
LME REC IMA-B FI RENDA FIXA	1.324.703,44	0,00	0,00	1.329.071,58	4.368,14	0,33%	-	-
LME REC IPCA FIDC MULTISSETORIAL SÊNIOR	105.586,73	0,00	0,00	105.601,39	14,66	0,01%	-	-
PREMIUM FIDC SÊNIOR	24.321,12	0,00	0,00	24.282,13	-38,99	-0,16%	0,05%	-0,16%
TOWER BRIDGE II RENDA FIXA FI IMA-B 5	593.468,02	0,00	0,00	576.569,16	-16.898,86	-2,85%	6,46%	-2,85%
TOWER IMA-B 5 FI RENDA FIXA	1.915.880,00	0,00	0,00	1.860.947,09	-54.932,91	-2,87%	5,54%	-2,93%
GGR PRIME I FIDC SÊNIOR 1	2.241.622,93	0,00	0,00	2.171.705,86	-69.917,07	-3,12%	6,07%	-3,12%
				Total Renda Fixa	-28.787,13	-0,11%	2,47%	

Retorno dos Investimentos após as movimentações (aplicações e resgates) no mês de março / 2019

Ativos de Renda Variável	Sado Anterior	Aplicações	Resgates	Saldo Atual	Retorno (R\$)	Retorno (%)	VaR - Mês (%)	Instituição(%)
MÉRITO DESENVOLVIMENTO IMOBILIÁRIO I FII - MFII11	1.203.886,16	0,00	0,00	1.227.327,00	23.440,84	1,95%	4,60%	1,95%
INFINITY INSTITUCIONAL FI MULTIMERCADO	2.562.055,08	0,00	0,00	2.572.352,04	10.296,96	0,40%	0,14%	0,40%
OSASCO PROPERTIES FII	967.645,02	0,00	0,00	966.439,47	-1.205,55	-0,12%	-	0,00%
PERFIN INSTITUCIONAL FIC AÇÕES	679.088,02	0,00	0,00	675.197,10	-3.890,92	-0,57%	10,07%	-0,57%
FRANKLIN TEMPLETON VALOR E FVL FI AÇÕES	766.637,70	0,00	0,00	757.417,32	-9.220,38	-1,20%	12,51%	-1,20%
META VALOR FI AÇÕES	2.345.875,48	0,00	0,00	2.310.853,74	-35.021,74	-1,49%	13,37%	-1,49%
CONSTÂNCIA FUNDAMENTO FI AÇÕES	1.642.705,23	0,00	0,00	1.615.030,36	-27.674,87	-1,68%	11,19%	-1,68%
				Total Renda Variável	-43.275,66	-0,43%	7,78%	

Retorno dos Investimentos após as movimentações (aplicações e resgates) no 1º Trimestre / 2019

Ativos de Renda Fixa	Sado Anterior	Aplicações	Resgates	Saldo Atual	Retorno (R\$)	Retorno (%)	Instituição (%)
CAIXA BRASIL GESTÃO ESTRATÉGICA FI RENDA FIXA	5.109.139,54	862.771,86	0,00	6.189.545,60	217.634,20	3,82%	3,96%
BB IDKA 2 TÍTULOS PÚBLICOS FI RENDA FIXA PREVIDENCIÁRIO	4.106.905,18	0,00	0,00	4.209.244,94	102.339,76	2,49%	2,49%
CAIXA BRASIL IDKA IPCA 2A TÍTULOS PÚBLICOS FI RENDA FIXA LP	1.826.661,08	0,00	0,00	1.872.405,70	45.744,62	2,50%	2,50%
LME REC IMA-B FI RENDA FIXA	1.283.492,98	0,00	0,00	1.329.071,58	45.578,60	3,55%	3,55%
BB IRF-M 1 TÍTULOS PÚBLICOS FIC RENDA FIXA PREVIDENCIÁRIO	2.935.795,83	0,00	0,00	2.978.645,04	42.849,21	1,46%	1,46%
UM INVEST IMA-B 5 FI RENDA FIXA	1.025.405,73	0,00	0,00	1.060.248,43	34.842,70	3,40%	3,40%
BB FLUXO FIC RENDA FIXA PREVIDENCIÁRIO	1.163.409,17	1.849.455,82	1.130.309,92	1.904.392,63	21.837,56	1,08%	1,25%
BB PERFIL FIC RENDA FIXA REFERENCIADO DI PREVIDENCIÁRIO LP	1.162.041,05	0,00	0,00	1.179.275,63	17.234,58	1,48%	1,48%
CAIXA BRASIL IRF-M 1 TÍTULOS PÚBLICOS FI RENDA FIXA	179.864,88	199.641,12	0,00	384.463,96	4.957,96	1,31%	1,47%
LME REC IPCA FIDC MULTISSETORIAL SÊNIOR	104.666,87	0,00	0,00	105.601,39	934,52	0,89%	0,89%
PREMIUM FIDC SÊNIOR	24.396,14	0,00	0,00	24.282,13	-114,01	-0,47%	-0,47%
TOWER BRIDGE II RENDA FIXA FI IMA-B 5	584.514,86	0,00	0,00	576.569,16	-7.945,70	-1,36%	-1,36%
TOWER IMA-B 5 FI RENDA FIXA	1.911.187,02	0,00	0,00	1.860.947,09	-50.239,93	-2,63%	-2,63%
GGR PRIME I FIDC SÊNIOR 1	2.364.608,32	0,00	53.628,43	2.171.705,86	-139.274,03	-6,04%	-8,16%
				Total Renda Fixa	336.380,04	1,37%	

Retorno dos Investimentos após as movimentações (aplicações e resgates) no 1º Trimestre / 2019

Ativos de Renda Variável	Sado Anterior	Aplicações	Resgates	Saldo Atual	Retorno (R\$)	Retorno (%)	Instituição (%)
MÉRITO DESENVOLVIMENTO IMOBILIÁRIO I FII - MFII11	1.028.411,57	0,00	0,00	1.227.327,00	198.915,43	19,34%	19,34%
META VALOR FI AÇÕES	2.183.804,63	0,00	0,00	2.310.853,74	127.049,11	5,82%	5,82%
CONSTÂNCIA FUNDAMENTO FI AÇÕES	1.490.891,16	0,00	0,00	1.615.030,36	124.139,20	8,33%	8,33%
FRANKLIN TEMPLETON VALOR E FVL FI AÇÕES	707.380,39	0,00	0,00	757.417,32	50.036,93	7,07%	7,07%
PERFIN INSTITUCIONAL FIC AÇÕES	632.984,50	0,00	0,00	675.197,10	42.212,60	6,67%	6,67%
INFINITY INSTITUCIONAL FI MULTIMERCADO	2.531.749,44	0,00	0,00	2.572.352,04	40.602,60	1,60%	1,60%
OSASCO PROPERTIES FII	970.313,20	0,00	0,00	966.439,47	-3.873,73	-0,40%	0,00%
Total Renda Variável					579.082,14	6,07%	