

Relatório Analítico dos Investimentos

em abril de 2022

Carteira consolidada de investimentos - base (Abril / 2022)

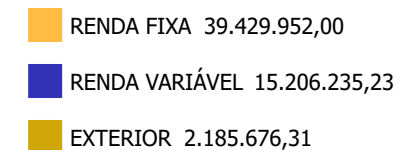
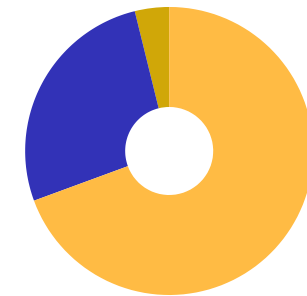
Produto / Fundo	Resgate	Carência	Saldo	Particip. S/ Total	Cotistas	% S/ PL do Fundo	Enquadramento
BB IDKA 2 TÍTULOS PÚBLICOS FI RENDA FIXA PREVIDE...	D+1	Não há	3.308.103,20	5,82%	1.042	0,04%	Artigo 7º, Inciso I, Alínea ' b '
BB IMA-B 5 FIC RENDA FIXA PREVIDENCIÁRIO LP	D+1	Não há	4.329.361,55	7,62%	796	0,06%	Artigo 7º, Inciso I, Alínea ' b '
BB IMA-B TÍTULOS PÚBLICOS FI RENDA FIXA PREVIDEN...	D+1	Não há	1.214.327,03	2,14%	609	0,02%	Artigo 7º, Inciso I, Alínea ' b '
BB IRF-M 1 TÍTULOS PÚBLICOS FIC RENDA FIXA PREVI...	D+0	Não há	926.149,69	1,63%	1.103	0,02%	Artigo 7º, Inciso I, Alínea ' b '
BB TÍTULOS PÚBLICOS IPCA FI RENDA FIXA PREVIDENC...	D+0	16/05/2023	2.305.949,13	4,06%	197	0,11%	Artigo 7º, Inciso I, Alínea ' b '
CAIXA BRASIL 2023 TÍTULOS PÚBLICOS FI RENDA FIXA	D+0	463 dias	4.746.373,52	8,35%	154	0,18%	Artigo 7º, Inciso I, Alínea ' b '
CAIXA BRASIL GESTÃO ESTRATÉGICA FIC RENDA FIXA	D+0	Não há	5.210.715,31	9,17%	912	0,06%	Artigo 7º, Inciso I, Alínea ' b '
CAIXA BRASIL IDKA IPCA 2A TÍTULOS PÚBLICOS FI RE...	D+0	Não há	3.648.428,26	6,42%	1.066	0,03%	Artigo 7º, Inciso I, Alínea ' b '
DAYCOVAL ALOCAÇÃO DINÂMICA FI RENDA FIXA	D+3	Não há	1.611.313,76	2,84%	4.169	1,02%	Artigo 7º, Inciso I, Alínea ' b '
BB ALOCAÇÃO ATIVA RETORNO TOTAL FIC RENDA FIXA P...	D+3	Não há	4.424.978,62	7,79%	566	0,11%	Artigo 7º, Inciso III, Alínea ' a '
BB FLUXO FIC RENDA FIXA SIMPLES PREVIDENCIÁRIO	D+0	Não há	1.502.571,57	2,64%	840	0,04%	Artigo 7º, Inciso III, Alínea ' a '
BB PERFIL FIC RENDA FIXA REFERENCIADO DI PREVIDE...	D+0	Não há	1.466.518,93	2,58%	948	0,02%	Artigo 7º, Inciso III, Alínea ' a '
ITAÚ INSTITUCIONAL ALOCAÇÃO DINÂMICA FIC RENDA F...	D+1	Não há	909.619,01	1,60%	246	0,03%	Artigo 7º, Inciso III, Alínea ' a '
LME REC IMA-B FI RENDA FIXA	D+1009	Não há	1.378.440,99	2,43%	28	1,98%	Artigo 7º, Inciso III, Alínea ' a '
TOWER II IMA-B 5 FI RENDA FIXA	D+1471	Não há	385.768,73	0,68%	26	0,72%	Artigo 7º, Inciso III, Alínea ' a '
TOWER IMA-B 5 FI RENDA FIXA	D+1471	Não há	412.963,73	0,73%	31	0,50%	Artigo 7º, Inciso III, Alínea ' a '
GGR PRIME I FIDC SÊNIOR 1	D+1601	29 dias	1.468.060,93	2,58%	33	1,06%	Artigo 7º, Inciso V, Alínea ' a '
INCENTIVO I FIDC MULTISSETORIAL 1	Não se ...	Não se aplica	58.679,90	0,10%	20	0,75%	Artigo 7º, Inciso V, Alínea ' a '
LME REC IPCA FIDC MULTISSETORIAL SÊNIOR	D+1260	90 dias	101.850,83	0,18%	70	0,14%	Artigo 7º, Inciso V, Alínea ' a '
PREMIUM FIDC SÊNIOR	Não se ...	Não se aplica	19.777,31	0,03%	98	0,03%	Artigo 7º, Inciso V, Alínea ' a '

Carteira consolidada de investimentos - base (Abril / 2022)

Produto / Fundo	Resgate	Carência	Saldo	Particip. S/ Total	Cotistas	% S/ PL do Fundo	Enquadramento
BB QUANTITATIVO FIC AÇÕES	D+3	Não há	1.704.187,73	3,00%	27.132	0,12%	Artigo 8º, Inciso I
CAIXA BRASIL AÇÕES LIVRE QUANTITATIVO FIC AÇÕES	D+15	Não há	1.463.826,01	2,58%	158	0,23%	Artigo 8º, Inciso I
CAIXA BRASIL IBX-50 FI AÇÕES	D+4	Não há	194.370,72	0,34%	94	0,03%	Artigo 8º, Inciso I
CONSTÂNCIA FUNDAMENTO FI AÇÕES	D+15	Não há	2.120.649,50	3,73%	4.507	0,18%	Artigo 8º, Inciso I
ITAU GOVERNANÇA CORPORATIVA FI AÇÕES	D+4	Não há	522.296,14	0,92%	7	1,20%	Artigo 8º, Inciso I
ITAU PRIVATE INDEX IBOVESPA FIC AÇÕES I	D+3	Não há	532.548,01	0,94%	417	0,14%	Artigo 8º, Inciso I
ITAU SMALL CAP VALUATION FIC AÇÕES	D+3	Não há	421.259,04	0,74%	19.108	0,05%	Artigo 8º, Inciso I
META VALOR FI AÇÕES	D+4	Não há	2.419.484,07	4,26%	210	0,89%	Artigo 8º, Inciso I
TRÍGONO DELPHOS INCOME INSTITUCIONAL FIC AÇÕES	D+32	Não há	1.005.346,59	1,77%	16	0,25%	Artigo 8º, Inciso I
TRÍGONO FLAGSHIP INSTITUCIONAL FIC AÇÕES	D+32	Não há	691.641,17	1,22%	32	0,07%	Artigo 8º, Inciso I
BB NORDEA GLOBAL CLIMATE AND ENVIRONMENT INVESTI...	D+5 du	Não há	445.048,80	0,78%	66	0,06%	Artigo 9º, Inciso II
BB AÇÕES BOLSAS GLOBAIS ATIVO ETF FIC AÇÕES BDR ...	D+2 du	Não há	469.700,58	0,83%	37.854	0,08%	Artigo 9º, Inciso III
BB AÇÕES ESG FI AÇÕES BDR NÍVEL I	D+4	Não há	827.554,76	1,46%	156	0,05%	Artigo 9º, Inciso III
CAIXA INSTITUCIONAL FI AÇÕES BDR NÍVEL I	D+4	Não há	443.372,17	0,78%	527	0,02%	Artigo 9º, Inciso III
BB MACRO FIC MULTIMERCADO LP	D+1	Não há	1.123.879,36	1,98%	49.960	0,05%	Artigo 10º, Inciso I
CAIXA ALOCAÇÃO MACRO FIC MULTIMERCADO LP	D+4	Não há	1.319.865,01	2,32%	11.078	0,05%	Artigo 10º, Inciso I
CAIXA INDEXA BOLSA AMERICANA FI MULTIMERCADO LP	D+1	Não há	723.953,29	1,27%	13.943	0,03%	Artigo 10º, Inciso I
ITAU PRIVATE S&P500® BRL FIC MULTIMERCADO	D+1	Não há	524.421,10	0,92%	1.099	0,03%	Artigo 10º, Inciso I
OSASCO PROPERTIES FII	Não se ...	Não se aplica	438.507,49	0,77%		0,23%	Desenquadrado - RV
Total para cálculo dos limites da Resolução			56.821.863,54				

Enquadramento e Política de Investimento (RENDA FIXA) - base (Abril / 2022)

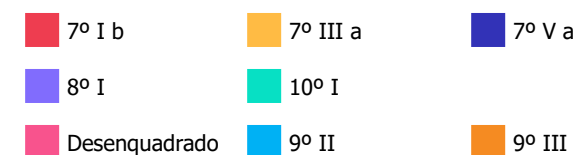
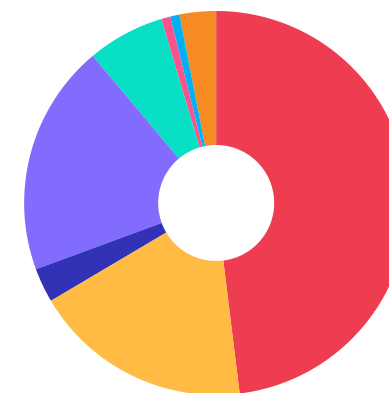
Artigos - Renda Fixa	Resolução	Carteira \$	Carteira	Estratégia de Alocação - 2022			GAP Superior
				Inf	Alvo	Sup	
Artigo 7º, Inciso I, Alínea ' a '	100,00%	0,00	0,00%	0,00%	5,00%	40,00%	22.728.745,42
Artigo 7º, Inciso I, Alínea ' b '	100,00%	27.300.721,45	48,05%	15,00%	36,00%	80,00%	18.156.769,38
Artigo 7º, Inciso III, Alínea ' a '	60,00%	10.480.861,58	18,45%	5,00%	20,00%	60,00%	23.612.256,54
Artigo 7º, Inciso IV	20,00%	0,00	0,00%	0,00%	2,00%	20,00%	11.364.372,71
Artigo 7º, Inciso V, Alínea ' a '	5,00%	1.648.368,97	2,90%	0,00%	3,00%	5,00%	1.192.724,21
Artigo 7º, Inciso V, Alínea ' b '	5,00%	0,00	0,00%	0,00%	1,00%	5,00%	2.841.093,18
Total Renda Fixa	100,00%	39.429.952,00	69,39%	20,00%	67,00%	210,00%	



Enquadramento e Política de Investimento (RENDA VARIÁVEL E EXTERIOR) - base (Abril / 2022)

Artigos - Renda Variável	Resolução	Carteira \$	Carteira	Estratégia de Alocação - 2022			GAP Superior
				Inf	Alvo	Sup	
Artigo 8º, Inciso I	30,00%	11.075.608,98	19,49%	13,00%	20,00%	30,00%	5.970.950,08
Artigo 10º, Inciso I	10,00%	3.692.118,76	6,50%	4,00%	7,00%	10,00%	1.990.067,59
Artigo 11º	5,00%	0,00	0,00%	0,00%	1,00%	5,00%	2.841.093,18
Desenquadrado - RV	0,00%	438.507,49	0,77%	0,00%	0,00%	0,00%	-438.507,49
Total Renda Variável	30,00%	15.206.235,23	26,76%	17,00%	28,00%	45,00%	

Artigos - Exterior	Resolução	Carteira \$	Carteira	Estratégia de Alocação - Limite - 2022			GAP Superior
				Inferior	Alvo	Superior	
Artigo 9º, Inciso II	10,00%	445.048,80	0,78%	0,00%	1,00%	10,00%	5.237.137,55
Artigo 9º, Inciso III	10,00%	1.740.627,51	3,06%	0,00%	4,00%	10,00%	3.941.558,84
Total Exterior	10,00%	2.185.676,31	3,85%	0,00%	5,00%	20,00%	





Enquadramento por Gestores - base (Abril / 2022)

Gestão	Valor	% S/ Carteira	% S/ PL Gestão
BB GESTÃO DE RECURSOS DTVM	24.048.330,95	42,32	0,00
CAIXA DTVM	17.750.904,29	31,24	-
GRAPHEN INVESTIMENTOS	2.948.352,75	5,19	0,76
ITAÚ UNIBANCO	2.910.143,30	5,12	0,00
META ASSET MANAGEMENT	2.419.484,07	4,26	0,89
CONSTÂNCIA INVESTIMENTOS	2.120.649,50	3,73	0,13
TRÍGONO CAPITAL	1.696.987,76	2,99	0,04
DAYCOVAL ASSET MANAGEMENT	1.611.313,76	2,84	0,02
PLURAL	471.643,63	0,83	0,01
CADENCE GESTORA	438.507,49	0,77	-
RJI CORRETORA DE VALORES	385.768,73	0,68	0,08
PETRA CAPITAL	19.777,31	0,03	0,00

Estratégia de Alocação para os Próximos 5 Anos

Artigos	Estratégia de Alocação - 2022		Limite Inferior (%)	Limite Superior (%)
	Carteira \$	Carteira %		
Artigo 7º, Inciso I, Alínea ' a '	0,00	0,00	0,00	40,00
Artigo 7º, Inciso I, Alínea ' b '	27.300.721,45	48,05	15,00	80,00
Artigo 7º, Inciso III, Alínea ' a '	10.480.861,58	18,45	5,00	60,00
Artigo 7º, Inciso V, Alínea ' a '	1.648.368,97	2,90	0,00	5,00
Artigo 7º, Inciso V, Alínea ' b '	0,00	0,00	0,00	5,00
Artigo 8º, Inciso I	11.075.608,98	19,49	13,00	30,00
Artigo 9º, Inciso II	445.048,80	0,78	0,00	10,00
Artigo 9º, Inciso III	1.740.627,51	3,06	0,00	10,00
Artigo 10º, Inciso I	3.692.118,76	6,50	4,00	10,00
Artigo 11º	0,00	0,00	0,00	5,00
Artigo 12º	0,00	0,00	0,00	5,00

Artigo 20º - O total das aplicações dos recursos do regime próprio de previdência social em fundos de investimento e carteiras administradas não pode exceder a 5% (cinco por cento) do volume total de recursos de terceiros gerido por um mesmo gestor ou por gestoras ligadas ao seu respectivo grupo econômico, assim definido pela CVM em regulamentação específica. (NR) - (Resolução 4963)

Retorno dos investimentos e Benchmark's de ativos no mês de Abril/2022 - RENDA FIXA

	Mês	Ano	3M	6M	12M	24M	VaR Mês	Volatilidade 12M
IDKA IPCA 2 Anos (Benchmark)	1,51%	5,45%	5,39%	8,99%	9,27%	19,55%	-	-
BB IDKA 2 TÍTULOS PÚBLICOS FI RENDA FIXA PREVIDENCIÁRIO	1,48%	5,36%	5,35%	8,68%	9,34%	19,39%	1,13%	0,04%
CAIXA BRASIL IDKA IPCA 2A TÍTULOS PÚBLICOS FI RENDA FIXA LP	1,40%	5,28%	5,26%	8,60%	9,10%	19,02%	1,16%	0,04%

IPCA + 7,00% ao ano (Benchmark)	1,58%	6,59%	5,42%	9,64%	19,95%	36,95%	-	-
GGR PRIME I FIDC SÊNIOR 1	0,82%	-3,66%	0,52%	-4,04%	-10,35%	-17,94%	-	0,05%
LME REC IPCA FIDC MULTISSETORIAL SÊNIOR	0,66%	2,14%	1,63%	2,94%	3,67%	-1,17%	8,12%	0,01%

IRF-M 1 (Benchmark)	0,75%	3,04%	2,40%	4,76%	5,63%	8,09%	-	-
BB IRF-M 1 TÍTULOS PÚBLICOS FIC RENDA FIXA PREVIDENCIÁRIO	0,70%	2,95%	2,32%	4,62%	5,36%	7,41%	0,25%	0,01%

IMA-B 5 (Benchmark)	1,56%	5,43%	5,31%	8,92%	9,45%	19,21%	-	-
TOWER II IMA-B 5 FI RENDA FIXA	0,88%	2,39%	2,48%	3,29%	1,48%	-24,25%	0,39%	0,02%
TOWER IMA-B 5 FI RENDA FIXA	1,63%	-4,82%	-4,72%	-5,08%	-24,70%	-71,00%	3,29%	0,17%
BB IMA-B 5 FIC RENDA FIXA PREVIDENCIÁRIO LP	1,53%	5,32%	5,24%	8,75%	9,09%	18,51%	1,02%	0,04%
BB TÍTULOS PÚBLICOS IPCA FI RENDA FIXA PREVIDENCIÁRIO	2,23%	6,24%	6,14%	9,06%	10,09%	20,14%	0,81%	0,04%
DAYCOVAL ALOCAÇÃO DINÂMICA FI RENDA FIXA	1,40%	4,93%	4,88%	8,27%	8,20%	16,84%	1,04%	0,04%

IMA-B (Benchmark)	0,83%	3,73%	4,49%	7,56%	4,69%	14,81%	-	-
BB IMA-B TÍTULOS PÚBLICOS FI RENDA FIXA PREVIDENCIÁRIO	0,80%	3,59%	4,39%	7,37%	4,34%	14,13%	2,24%	0,06%

Retorno dos investimentos e Benchmark's de ativos no mês de Abril/2022 - RENDA FIXA

	Mês	Ano	3M	6M	12M	24M	VaR Mês	Volatilidade 12M
LME REC IMA-B FI RENDA FIXA	0,46%	2,36%	1,46%	0,44%	-1,20%	0,49%	1,61%	0,03%
CDI (Benchmark)	0,83%	3,28%	2,53%	4,68%	7,08%	9,38%	-	-
INCENTIVO I FIDC MULTISSETORIAL 1	-0,80%	-1,68%	-1,07%	-2,64%	4.990.676.106.860,00%	4.990.676.106.860,00%	-	-
PREMIUM FIDC SÊNIOR	-0,26%	-0,46%	-0,29%	-1,30%	-5,61%	-9,75%	0,08%	0,03%
BB FLUXO FIC RENDA FIXA SIMPLES PREVIDENCIÁRIO	0,73%	2,92%	2,26%	4,13%	5,92%	7,01%	0,01%	0,01%
BB PERFIL FIC RENDA FIXA REFERENCIADO DI PREVIDENCIÁRIO LP	0,78%	3,37%	2,57%	4,85%	7,40%	9,81%	0,03%	0,01%
IPCA (Benchmark)	1,06%	4,29%	3,73%	6,05%	12,13%	19,71%	-	-
BB ALOCAÇÃO ATIVA RETORNO TOTAL FIC RENDA FIXA PREVIDENCIÁRIO	0,62%	2,86%	2,67%	5,24%	4,49%	9,44%	0,86%	0,02%
CAIXA BRASIL GESTÃO ESTRATÉGICA FIC RENDA FIXA	0,91%	3,25%	2,56%	5,04%	2,64%	7,39%	0,39%	0,03%
ITAÚ INSTITUCIONAL ALOCAÇÃO DINÂMICA FIC RENDA FIXA	0,78%	3,43%	2,90%	6,04%	7,64%	9,81%	0,06%	0,02%
Não definido (Benchmark)	-	-	-	-	-	-	-	-
CAIXA BRASIL 2023 TÍTULOS PÚBLICOS FI RENDA FIXA	2,22%	-	-	-	-	-	0,81%	-

Retorno dos investimentos e Benchmark's de ativos no mês de Abril/2022 - RENDA VARIÁVEL

	Mês	Ano	3M	6M	12M	24M	VaR Mês	Volatilidade 12M
S&P 500 (Benchmark)	-8,80%	-13,31%	-8,50%	-10,28%	-1,18%	41,87%	-	-
ITAÚ PRIVATE S&P500® BRL FIC MULTIMERCADO	-8,62%	-11,47%	-6,53%	-7,03%	4,32%	50,26%	12,80%	0,17%
Global BDRX (Benchmark)	-6,96%	-24,94%	-16,76%	-24,17%	-12,60%	25,44%	-	-
CAIXA INSTITUCIONAL FI AÇÕES BDR NÍVEL I	-6,82%	-25,10%	-17,01%	-24,50%	-14,24%	22,16%	11,03%	0,20%
IBX-50 (Benchmark)	-10,51%	3,33%	-4,01%	5,29%	-9,44%	38,94%	-	-
CAIXA BRASIL IBX-50 FI AÇÕES	-8,45%	5,45%	-2,27%	6,65%	-8,80%	38,97%	8,44%	0,20%
IBX (Benchmark)	-10,11%	3,27%	-3,37%	4,71%	-10,15%	35,89%	-	-
META VALOR FI AÇÕES	-10,31%	3,53%	-5,67%	7,65%	-18,28%	17,51%	9,47%	0,23%
Ibovespa (Benchmark)	-10,10%	2,91%	-3,81%	4,23%	-9,27%	34,00%	-	-
BB QUANTITATIVO FIC AÇÕES	-8,02%	2,55%	-3,69%	4,62%	-4,64%	51,51%	8,59%	0,16%
CAIXA BRASIL AÇÕES LIVRE QUANTITATIVO FIC AÇÕES	-3,02%	4,50%	3,06%	9,97%	-2,94%	56,62%	7,12%	0,15%
ITAÚ PRIVATE INDEX IBOVESPA FIC AÇÕES I	-10,10%	2,96%	-3,79%	4,37%	-9,17%	34,05%	8,34%	0,19%
ITAÚ GOVERNANÇA CORPORATIVA FI AÇÕES	-10,05%	2,94%	-3,64%	4,65%	-11,10%	33,97%	8,69%	0,20%
CONSTÂNCIA FUNDAMENTO FI AÇÕES	-3,83%	6,50%	2,52%	9,33%	-6,36%	31,50%	5,67%	0,15%
TRÍGONO DELPHOS INCOME INSTITUCIONAL FIC AÇÕES	3,71%	4,21%	6,40%	3,85%	-	-	9,00%	-
TRÍGONO FLAGSHIP INSTITUCIONAL FIC AÇÕES	0,98%	0,82%	4,07%	-0,48%	3,96%	-	8,77%	0,20%

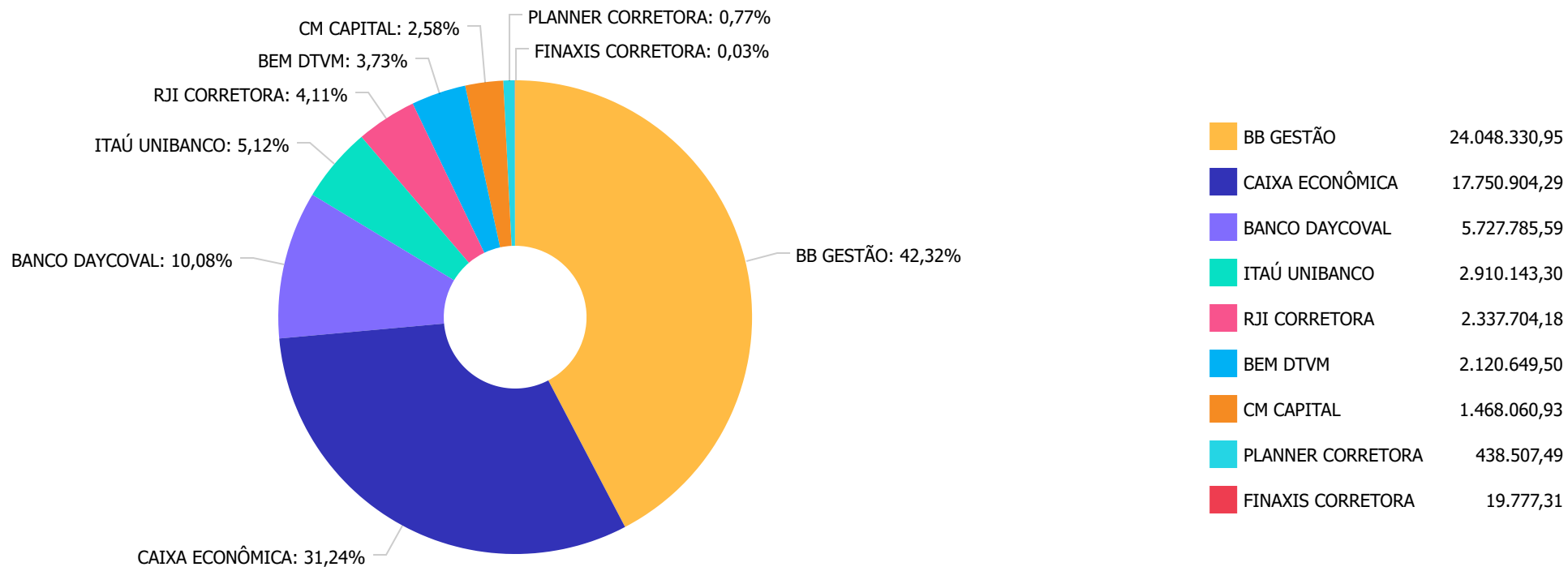
Retorno dos investimentos e Benchmark's de ativos no mês de Abril/2022 - RENDA VARIÁVEL

	Mês	Ano	3M	6M	12M	24M	VaR Mês	Volatilidade 12M
SMLL (Benchmark)	-8,36%	-2,23%	-5,46%	-0,84%	-20,81%	23,46%	-	-
ITAÚ SMALL CAP VALUATION FIC AÇÕES	-6,98%	0,32%	-3,78%	1,43%	-16,44%	30,98%	9,42%	0,19%
CDI (Benchmark)	0,83%	3,28%	2,53%	4,68%	7,08%	9,38%	-	-
BB MACRO FIC MULTIMERCADO LP	1,17%	4,79%	3,42%	5,52%	6,80%	11,74%	0,79%	0,02%
CAIXA ALOCAÇÃO MACRO FIC MULTIMERCADO LP	-0,17%	3,90%	2,59%	5,72%	3,50%	13,22%	1,33%	0,04%
MSCI ACWI (Benchmark)	-4,62%	-23,67%	-16,34%	-23,54%	-15,21%	21,12%	-	-
CAIXA INDEXA BOLSA AMERICANA FI MULTIMERCADO LP	-8,69%	-11,48%	-6,52%	-7,01%	4,48%	48,89%	12,61%	0,17%
IFIX (Benchmark)	1,19%	0,29%	1,30%	5,13%	-1,68%	8,04%	-	-
OSASCO PROPERTIES FII	0,00%	-0,17%	-0,13%	-0,34%	-0,52%	-53,78%	-	-

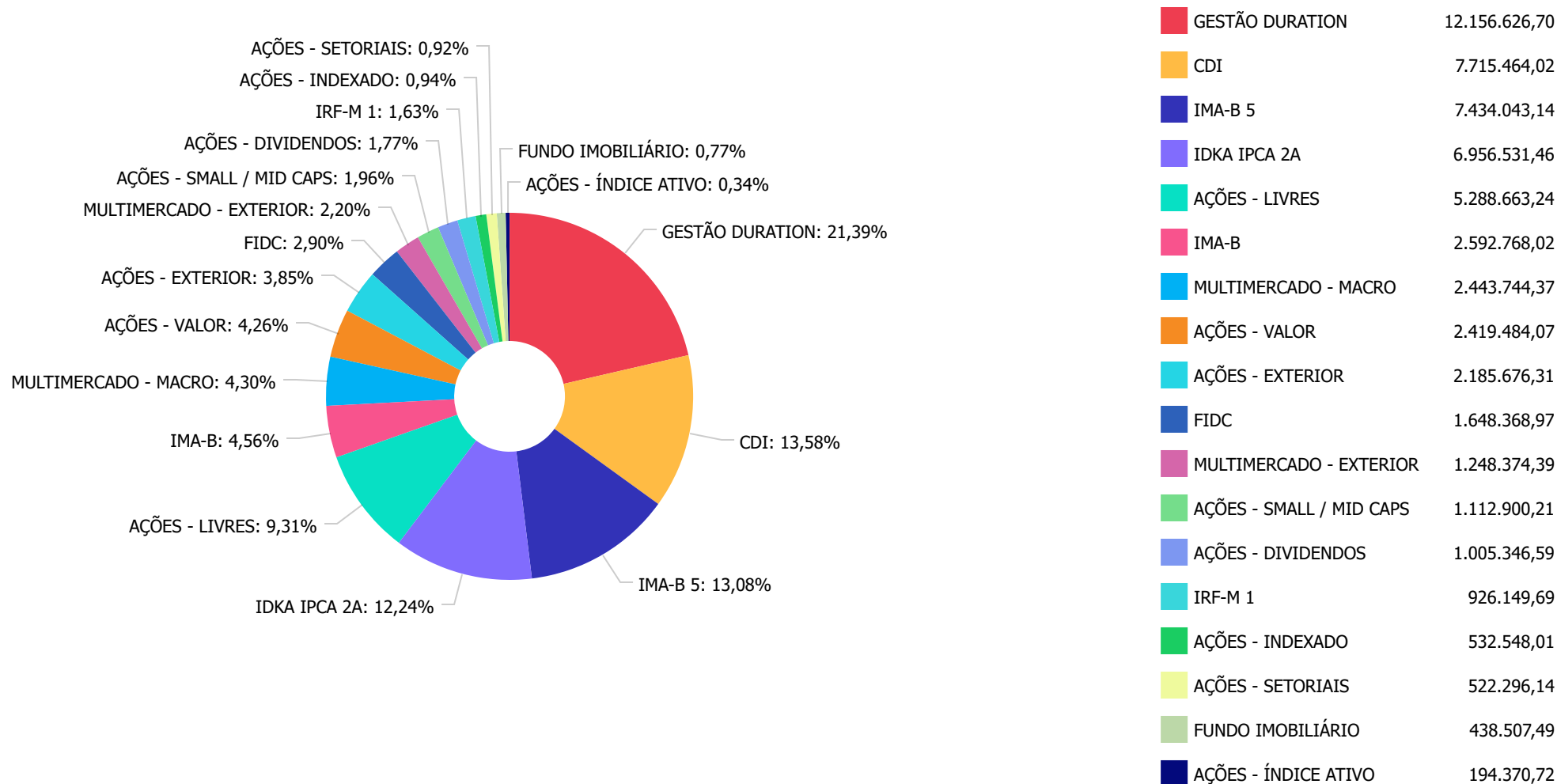
Retorno dos investimentos e Benchmark's de ativos no mês de Abril/2022 - INVESTIMENTO NO EXTERIOR

	Mês	Ano	3M	6M	12M	24M	VaR Mês	Volatilidade 12M
Global BDRX (Benchmark)	-6,96%	-24,94%	-16,76%	-24,17%	-12,60%	25,44%	-	-
BB AÇÕES ESG FI AÇÕES BDR NÍVEL I	-6,24%	-24,30%	-15,38%	-23,04%	-11,36%	21,42%	10,99%	0,20%
BB AÇÕES BOLSAS GLOBAIS ATIVO ETF FIC AÇÕES BDR NÍVEL I	-7,08%	-10,11%	-6,45%	-8,15%	-1,24%	-	10,41%	0,13%
CAIXA INSTITUCIONAL FI AÇÕES BDR NÍVEL I	-6,82%	-25,10%	-17,01%	-24,50%	-14,24%	22,16%	11,03%	0,20%
MSCI WORLD (Benchmark)	-4,93%	-23,75%	-16,09%	-23,24%	-13,40%	23,44%	-	-
BB NORDEA GLOBAL CLIMATE AND ENVIRONMENT INVESTIMENTO NO EXTERIOR...	-0,87%	-23,27%	-9,16%	-20,88%	-11,27%	43,06%	11,00%	0,22%

Distribuição dos ativos por Administradores - base (Abril / 2022)



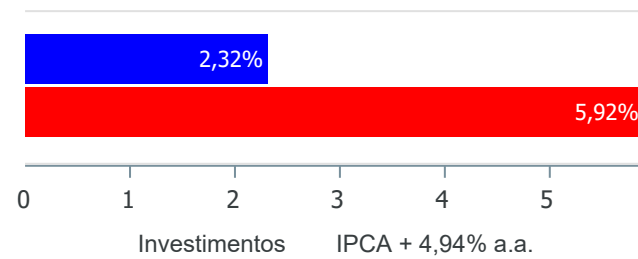
Distribuição dos ativos por Sub-Segmentos - base (Abril / 2022)



Retorno e Meta de Rentabilidade acumulados no ano de 2022

Mês	Saldo Anterior	Aplicações	Resgates	Saldo no Mês	Retorno	Retorno Acum	Retorno Mês	Retorno Acum	Meta Mês	Meta Acum	Gap Acum	VaR
Janeiro	55.168.624,82	156.267,19	731.697,17	54.828.859,22	235.664,38	235.664,38	0,43%	0,43%	0,94%	0,94%	45,21%	3,34%
Fevereiro	54.828.859,22	7.226.258,41	7.217.846,13	54.884.378,32	47.106,82	282.771,20	0,09%	0,51%	1,38%	2,34%	21,98%	2,83%
Março	54.884.378,32	1.232.023,34	707.092,84	56.822.071,70	1.412.762,88	1.695.534,08	2,55%	3,08%	2,05%	4,43%	69,41%	3,65%
Abril	56.822.071,70	1.604.645,32	1.182.401,74	56.821.863,54	-422.451,74	1.273.082,34	-0,74%	2,32%	1,43%	5,92%	39,09%	3,01%

Investimentos x Meta de Rentabilidade





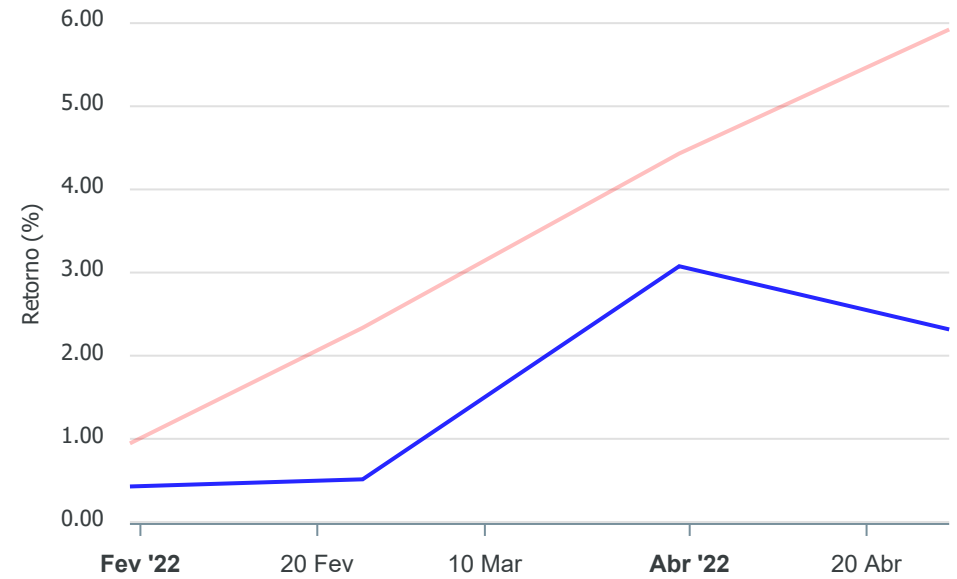
Gráficos ilustrativos de Evolução Patrimonial e indicadores

ANO 36M

Evolução do Patrimônio



Comparativo



- Investimentos Meta de Rentabilidade CDI IMA-B
- IMA-B 5 IMA-B 5+ IMA Geral IRF-M IRF-M 1
- IRF-M 1+ Ibovespa IBX SMLL IDIV

Retorno dos Investimentos após as movimentações (aplicações e resgates) no mês de Abril/2022

FUNDOS DE RENDA FIXA

Ativos Renda Fixa	Saldo Anterior	Aplicações	Resgates	Saldo Atual	Retorno (R\$)	Retorno (%)	(%) Instit	Var - Mês
BB TÍTULOS PÚBLICOS IPCA FI RENDA FIXA PREVIDENCIÁ...	2.255.677,77	0,00	0,00	2.305.949,13	50.271,36	2,23%	2,23%	0,81%
CAIXA BRASIL 2023 TÍTULOS PÚBLICOS FI RENDA FIXA	4.643.240,93	0,00	0,00	4.746.373,52	103.132,59	2,22%	2,22%	0,81%
TOWER IMA-B 5 FI RENDA FIXA	406.351,23	0,00	0,00	412.963,73	6.612,50	1,63%	1,63%	3,29%
BB IMA-B 5 FIC RENDA FIXA PREVIDENCIÁRIO LP	4.264.226,26	0,00	0,00	4.329.361,55	65.135,29	1,53%	1,53%	1,02%
BB IDKA 2 TÍTULOS PÚBLICOS FI RENDA FIXA PREVIDENC...	3.259.732,52	0,00	0,00	3.308.103,20	48.370,68	1,48%	1,48%	1,13%
DAYCOVAL ALOCAÇÃO DINÂMICA FI RENDA FIXA	1.589.066,14	0,00	0,00	1.611.313,76	22.247,62	1,40%	1,40%	1,04%
CAIXA BRASIL IDKA IPCA 2A TÍTULOS PÚBLICOS FI REND...	3.030.458,36	570.334,41	0,00	3.648.428,26	47.635,49	1,32%	1,40%	1,16%
CAIXA BRASIL GESTÃO ESTRATÉGICA FIC RENDA FIXA	5.163.673,91	0,00	0,00	5.210.715,31	47.041,40	0,91%	0,91%	0,39%
TOWER II IMA-B 5 FI RENDA FIXA	382.397,17	0,00	0,00	385.768,73	3.371,56	0,88%	0,88%	0,39%
GGR PRIME I FIDC SÊNIOR 1	1.456.091,33	0,00	0,00	1.468.060,93	11.969,60	0,82%	-	-
BB IMA-B TÍTULOS PÚBLICOS FI RENDA FIXA PREVIDENCI...	1.204.645,88	0,00	0,00	1.214.327,03	9.681,15	0,80%	0,80%	2,24%
BB PERFIL FIC RENDA FIXA REFERENCIADO DI PREVIDENC...	1.455.138,03	0,00	0,00	1.466.518,93	11.380,90	0,78%	0,78%	0,03%
ITAÚ INSTITUCIONAL ALOCAÇÃO DINÂMICA FIC RENDA FIX...	902.612,72	0,00	0,00	909.619,01	7.006,29	0,78%	0,78%	0,06%
LME REC IPCA FIDC MULTISSETORIAL SÊNIOR	101.179,22	0,00	0,00	101.850,83	671,61	0,66%	0,66%	8,12%
BB FLUXO FIC RENDA FIXA SIMPLES PREVIDENCIÁRIO	1.636.631,76	534.310,91	682.401,74	1.502.571,57	14.030,64	0,65%	0,73%	0,01%
BB ALOCAÇÃO ATIVA RETORNO TOTAL FIC RENDA FIXA PRE...	4.397.924,54	0,00	0,00	4.424.978,62	27.054,08	0,62%	0,62%	0,86%
BB IRF-M 1 TÍTULOS PÚBLICOS FIC RENDA FIXA PREVIDE...	1.418.689,61	0,00	500.000,00	926.149,69	7.460,08	0,53%	0,70%	0,25%
LME REC IMA-B FI RENDA FIXA	1.372.111,21	0,00	0,00	1.378.440,99	6.329,78	0,46%	0,46%	1,61%
PREMIUM FIDC SÊNIOR	19.829,52	0,00	0,00	19.777,31	-52,21	-0,26%	-0,26%	0,08%
INCENTIVO I FIDC MULTISSETORIAL 1	59.154,92	0,00	0,00	58.679,90	-475,02	-0,80%	-	-



Retorno dos Investimentos após as movimentações (aplicações e resgates) no mês de Abril/2022

FUNDOS DE RENDA FIXA

Ativos Renda Fixa	Saldo Anterior	Aplicações	Resgates	Saldo Atual	Retorno (R\$)	Retorno (%)	(%) Instit	Var - Mês
Total Renda Fixa	39.018.833,03	1.104.645,32	1.182.401,74	39.429.952,00	488.875,39	1,25%		0,88%

Retorno dos Investimentos após as movimentações (aplicações e resgates) no mês de Abril/2022

FUNDOS DE RENDA VARIÁVEL

Ativos Renda Variável	Saldo Anterior	Aplicações	Resgates	Saldo Atual	Retorno (R\$)	Retorno (%)	(%) Instit	Var - Mês
TRÍGONO DELPHOS INCOME INSTITUCIONAL FIC AÇÕES	969.374,28	0,00	0,00	1.005.346,59	35.972,31	3,71%	3,71%	9,00%
BB MACRO FIC MULTIMERCADO LP	1.110.834,03	0,00	0,00	1.123.879,36	13.045,33	1,17%	1,17%	0,79%
TRÍGONO FLAGSHIP INSTITUCIONAL FIC AÇÕES	684.945,39	0,00	0,00	691.641,17	6.695,78	0,98%	0,98%	8,77%
OSASCO PROPERTIES FII	438.753,49	0,00	0,00	438.507,49	-246,00	-0,06%	0,00%	-
CAIXA ALOCAÇÃO MACRO FIC MULTIMERCADO LP	1.322.070,58	0,00	0,00	1.319.865,01	-2.205,57	-0,17%	-0,17%	1,33%
CAIXA BRASIL AÇÕES LIVRE QUANTITATIVO FIC AÇÕES	1.509.388,56	0,00	0,00	1.463.826,01	-45.562,55	-3,02%	-3,02%	7,12%
CONSTÂNCIA FUNDAMENTO FI AÇÕES	2.205.089,40	0,00	0,00	2.120.649,50	-84.439,90	-3,83%	-3,83%	5,67%
ITAÚ SMALL CAP VALUATION FIC AÇÕES	452.866,93	0,00	0,00	421.259,04	-31.607,89	-6,98%	-6,98%	9,42%
BB QUANTITATIVO FIC AÇÕES	1.852.866,98	0,00	0,00	1.704.187,73	-148.679,25	-8,02%	-8,02%	8,59%
CAIXA BRASIL IBX-50 FI AÇÕES	212.306,59	0,00	0,00	194.370,72	-17.935,87	-8,45%	-8,45%	8,44%
ITAÚ PRIVATE S&P500@ BRL FIC MULTIMERCADO	573.917,76	0,00	0,00	524.421,10	-49.496,66	-8,62%	-8,62%	12,80%
CAIXA INDEXA BOLSA AMERICANA FI MULTIMERCADO LP	792.890,39	0,00	0,00	723.953,29	-68.937,10	-8,69%	-8,69%	12,61%
ITAÚ GOVERNANÇA CORPORATIVA FI AÇÕES	580.646,99	0,00	0,00	522.296,14	-58.350,85	-10,05%	-10,05%	8,69%
ITAÚ PRIVATE INDEX IBOVESPA FIC AÇÕES I	592.354,23	0,00	0,00	532.548,01	-59.806,22	-10,10%	-10,10%	8,34%
META VALOR FI AÇÕES	2.697.558,72	0,00	0,00	2.419.484,07	-278.074,65	-10,31%	-10,31%	9,47%
Total Renda Variável	15.995.864,32	0,00	0,00	15.206.235,23	-789.629,09	-4,94%		7,33%



Retorno dos Investimentos após as movimentações (aplicações e resgates) no mês de (Abril / 2022)

FUNDOS EXTERIOR

Ativos Exterior	Saldo Anterior	Aplicações	Resgates	Saldo Atual	Retorno (R\$)	Retorno (%)	(%) Instit	Var - Mês
BB NORDEA GLOBAL CLIMATE AND ENVIRONMENT INVESTIME...	448.956,69	0,00	0,00	445.048,80	-3.907,89	-0,87%	-0,87%	11,00%
BB AÇÕES BOLSAS GLOBAIS ATIVO ETF FIC AÇÕES BDR NÍ...	0,00	500.000,00	0,00	469.700,58	-30.299,42	-6,06%	-7,08%	10,41%
BB AÇÕES ESG FI AÇÕES BDR NÍVEL I	882.596,08	0,00	0,00	827.554,76	-55.041,32	-6,24%	-6,24%	10,99%
CAIXA INSTITUCIONAL FI AÇÕES BDR NÍVEL I	475.821,58	0,00	0,00	443.372,17	-32.449,41	-6,82%	-6,82%	11,03%
Total Exterior	1.807.374,35	500.000,00	0,00	2.185.676,31	-121.698,04	-5,27%		10,87%

Disclaimer

Este documento (caracterizado como relatório, parecer ou análise) foi preparado para uso exclusivo do destinatário, não podendo ser reproduzido ou distribuído por este a qualquer pessoa sem expressa autorização da empresa. As informações aqui contidas são somente com o objetivo de prover informações e não representa, em nenhuma hipótese, uma oferta de compra e venda ou solicitação de compra e venda de qualquer valor mobiliário ou instrumento financeiro. Trata-se apenas uma OPINIÃO que reflete o momento da análise e são consubstanciadas em informações coletadas em fontes públicas e que julgamos confiáveis.

A utilização destas informações em suas tomadas de decisão e consequentes perdas e ganhos não nos torna responsáveis diretos. As informações aqui contidas não representam garantia de exatidão das informações prestadas ou julgamento sobre a qualidade delas, e não devem ser consideradas como tais.

As informações deste documento estão em consonância com as informações sobre os produtos mencionados, entretanto não substituem seus materiais oficiais, como regulamentos, prospectos de divulgação e outros. É recomendada a leitura cuidadosa destes materiais, com especial atenção para as cláusulas relativas ao objetivo, aos riscos e à política de investimento dos produtos. Todas as informações podem ser obtidas com o responsável pela distribuição, gestão ou no site da CVM (Comissão de Valores Mobiliários).

Sua elaboração buscou atender os objetivos de investimentos do cliente, considerando a sua situação financeira e seu perfil.

A rentabilidade obtida no passado não representa garantia de rentabilidade futura e os produtos estruturados e/ou de longo prazo possuem, além da volatilidade, riscos associados à sua carteira de crédito e estruturação. Os riscos inerentes aos diversos tipos de operações com valores mobiliários de bolsa, balcão, nos mercados de liquidação futura e de derivativos, podem resultar em perdas aos investimentos realizados, bem como o inverso proporcionalmente. Todos e qualquer outro valor exibido está representado em Real (BRL) e para os cálculos, foram utilizadas observações diárias, sendo sua fonte o Sistema Quantum Axis e a CVM.

A contratação de empresa de consultoria de valores mobiliários para a emissão deste documento não assegura ou sugere a existência de garantia de resultados futuros ou a isenção de risco. Cabe a consultoria de valores mobiliários a prestação dos serviços de orientação, recomendação e aconselhamento, de forma profissional, independente e individualizada, sobre investimentos no mercado de valores mobiliários, cuja adoção e implementação sejam exclusivas do cliente.

Na apuração do cálculo de rentabilidade da carteira de investimentos são considerados os recursos descritos no art. 6º da Resolução CMN nº 4.963/2021, provenientes do recolhimento das alíquotas de contribuição dos servidores, exclusivamente com finalidade previdenciária, excluindo qualquer tipo de recurso recebidos com finalidade administrativa, em consonância com a Portaria nº 402/2008, art. 15, inciso III, alínea "a".

Os RPPS devem estar adequados às normativas pertinentes e principalmente a Portaria nº 519, de 24 de agosto de 2011 e suas alterações, além da Resolução CMN nº 4.963 de 25 de novembro de 2021 e suas alterações, que dispõem sobre as aplicações dos recursos financeiros dos Regimes Próprios de Previdência Social, instituídos pela União, Estados, Distrito Federal e Municípios e dá outras providências.