

# CRÉDITO E MERCADO

*Consultoria em Investimentos*

Relatório Analítico dos Investimentos

em março e 1º trimestre de 2022

**Carteira consolidada de investimentos - base (Março / 2022)**

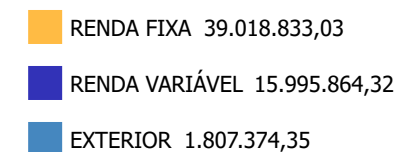
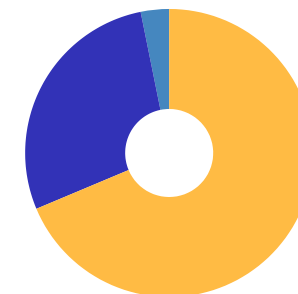
Produto / Fundo	Resgate	Carência	Saldo	Particip. S/ Total	Cotistas	% S/ PL do Fundo	Enquadramento
BB IDKA 2 TÍTULOS PÚBLICOS FI RENDA FIXA PREVIDE...	D+1	Não há	3.259.732,52	5,74%	1.034	0,04%	Artigo 7º, Inciso I, Alínea ' b '
BB IMA-B 5 FIC RENDA FIXA PREVIDENCIÁRIO LP	D+1	Não há	4.264.226,26	7,50%	793	0,07%	Artigo 7º, Inciso I, Alínea ' b '
BB IMA-B TÍTULOS PÚBLICOS FI RENDA FIXA PREVIDEN...	D+1	Não há	1.204.645,88	2,12%	613	0,02%	Artigo 7º, Inciso I, Alínea ' b '
BB IRF-M 1 TÍTULOS PÚBLICOS FIC RENDA FIXA PREVI...	D+0	Não há	1.418.689,61	2,50%	1.110	0,03%	Artigo 7º, Inciso I, Alínea ' b '
BB TÍTULOS PÚBLICOS IPCA FI RENDA FIXA PREVIDENC...	D+0	16/05/2023	2.255.677,77	3,97%	181	0,13%	Artigo 7º, Inciso I, Alínea ' b '
CAIXA BRASIL 2023 TÍTULOS PÚBLICOS FI RENDA FIXA	D+0	463 dias	4.643.240,93	8,17%	142	0,18%	Artigo 7º, Inciso I, Alínea ' b '
CAIXA BRASIL GESTÃO ESTRATÉGICA FIC RENDA FIXA	D+0	Não há	5.163.673,91	9,09%	921	0,06%	Artigo 7º, Inciso I, Alínea ' b '
CAIXA BRASIL IDKA IPCA 2A TÍTULOS PÚBLICOS FI RE...	D+0	Não há	3.030.458,36	5,33%	1.062	0,03%	Artigo 7º, Inciso I, Alínea ' b '
BB ALOCAÇÃO ATIVA RETORNO TOTAL FIC RENDA FIXA P...	D+3	Não há	4.397.924,54	7,74%	568	0,11%	Artigo 7º, Inciso III, Alínea ' a '
BB FLUXO FIC RENDA FIXA SIMPLES PREVIDENCIÁRIO	D+0	Não há	1.636.631,76	2,88%	831	0,05%	Artigo 7º, Inciso III, Alínea ' a '
BB PERFIL FIC RENDA FIXA REFERENCIADO DI PREVIDE...	D+0	Não há	1.455.138,03	2,56%	934	0,02%	Artigo 7º, Inciso III, Alínea ' a '
DAYCOVAL ALOCAÇÃO DINÂMICA FI RENDA FIXA	D+3	Não há	1.589.066,14	2,80%	4.292	1,02%	Artigo 7º, Inciso III, Alínea ' a '
ITAÚ INSTITUCIONAL ALOCAÇÃO DINÂMICA FIC RENDA F...	D+1	Não há	902.612,72	1,59%	247	0,04%	Artigo 7º, Inciso III, Alínea ' a '
LME REC IMA-B FI RENDA FIXA	D+1009	Não há	1.372.111,21	2,41%	28	1,98%	Artigo 7º, Inciso III, Alínea ' a '
TOWER II IMA-B 5 FI RENDA FIXA	D+1471	Não há	382.397,17	0,67%	26	0,72%	Artigo 7º, Inciso III, Alínea ' a '
TOWER IMA-B 5 FI RENDA FIXA	D+1471	Não há	406.351,23	0,72%	31	0,50%	Artigo 7º, Inciso III, Alínea ' a '
GGR PRIME I FIDC SÊNIOR 1	D+1601	29 dias	1.456.091,33	2,56%	33	1,05%	Artigo 7º, Inciso V, Alínea ' a '
INCENTIVO I FIDC MULTISSETORIAL 1	Não se ...	Não se aplica	59.154,92	0,10%	20	0,75%	Artigo 7º, Inciso V, Alínea ' a '
LME REC IPCA FIDC MULTISSETORIAL SÊNIOR	D+1260	90 dias	101.179,22	0,18%	70	0,14%	Artigo 7º, Inciso V, Alínea ' a '
PREMIUM FIDC SÊNIOR	Não se ...	Não se aplica	19.829,52	0,03%	98	0,03%	Artigo 7º, Inciso V, Alínea ' a '

**Carteira consolidada de investimentos - base (Março / 2022)**

Produto / Fundo	Resgate	Carência	Saldo	Particip. S/ Total	Cotistas	% S/ PL do Fundo	Enquadramento
BB QUANTITATIVO FIC AÇÕES	D+3	Não há	1.852.866,98	3,26%	27.244	0,12%	Artigo 8º, Inciso I
CAIXA BRASIL AÇÕES LIVRE QUANTITATIVO FIC AÇÕES	D+15	Não há	1.509.388,56	2,66%	154	0,21%	Artigo 8º, Inciso I
CAIXA BRASIL IBX-50 FI AÇÕES	D+4	Não há	212.306,59	0,37%	101	0,02%	Artigo 8º, Inciso I
CONSTÂNCIA FUNDAMENTO FI AÇÕES	D+15	Não há	2.205.089,40	3,88%	4.571	0,18%	Artigo 8º, Inciso I
ITAÚ GOVERNANÇA CORPORATIVA FI AÇÕES	D+4	Não há	580.646,99	1,02%	7	1,18%	Artigo 8º, Inciso I
ITAÚ PRIVATE INDEX IBOVESPA FIC AÇÕES I	D+3	Não há	592.354,23	1,04%	424	0,14%	Artigo 8º, Inciso I
ITAÚ SMALL CAP VALUATION FIC AÇÕES	D+3	Não há	452.866,93	0,80%	19.765	0,05%	Artigo 8º, Inciso I
META VALOR FI AÇÕES	D+4	Não há	2.697.558,72	4,75%	216	0,88%	Artigo 8º, Inciso I
TRÍGONO DELPHOS INCOME INSTITUCIONAL FIC AÇÕES	D+32	Não há	969.374,28	1,71%	16	0,25%	Artigo 8º, Inciso I
TRÍGONO FLAGSHIP INSTITUCIONAL FIC AÇÕES	D+32	Não há	684.945,39	1,21%	31	0,07%	Artigo 8º, Inciso I
BB NORDEA GLOBAL CLIMATE AND ENVIRONMENT INVESTI...	D+5 du	Não há	448.956,69	0,79%	67	0,06%	Artigo 9º, Inciso II
BB AÇÕES ESG FI AÇÕES BDR NÍVEL I	D+4	Não há	882.596,08	1,55%	151	0,05%	Artigo 9º, Inciso III
CAIXA INSTITUCIONAL FI AÇÕES BDR NÍVEL I	D+4	Não há	475.821,58	0,84%	528	0,02%	Artigo 9º, Inciso III
BB MACRO FIC MULTIMERCADO LP	D+1	Não há	1.110.834,03	1,95%	49.334	0,05%	Artigo 10º, Inciso I
CAIXA ALOCAÇÃO MACRO FIC MULTIMERCADO LP	D+4	Não há	1.322.070,58	2,33%	11.452	0,05%	Artigo 10º, Inciso I
CAIXA INDEXA BOLSA AMERICANA FI MULTIMERCADO LP	D+1	Não há	792.890,39	1,40%	14.591	0,03%	Artigo 10º, Inciso I
ITAÚ PRIVATE S&P500® BRL FIC MULTIMERCADO	D+1	Não há	573.917,76	1,01%	1.118	0,03%	Artigo 10º, Inciso I
OSASCO PROPERTIES FII	Não se ...	Não se aplica	438.753,49	0,77%		0,23%	Desenquadrado - RV
<b>Total para cálculo dos limites da Resolução</b>			<b>56.822.071,70</b>				

**Enquadramento e Política de Investimento (RENDA FIXA) - base (Março / 2022)**

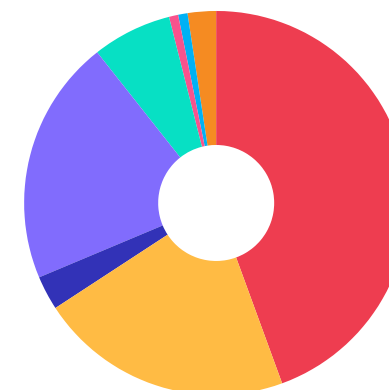
Artigos - Renda Fixa	Resolução	Carteira \$	Carteira	Estratégia de Alocação - 2022			GAP Superior
				Inf	Alvo	Sup	
Artigo 7º, Inciso I, Alínea ' a '	100,00%	0,00	0,00%	0,00%	5,00%	40,00%	22.728.828,68
Artigo 7º, Inciso I, Alínea ' b '	100,00%	25.240.345,24	44,42%	15,00%	36,00%	80,00%	20.217.312,12
Artigo 7º, Inciso III, Alínea ' a '	60,00%	12.142.232,80	21,37%	5,00%	20,00%	60,00%	21.951.010,22
Artigo 7º, Inciso IV	20,00%	0,00	0,00%	0,00%	2,00%	20,00%	11.364.414,34
Artigo 7º, Inciso V, Alínea ' a '	5,00%	1.636.254,99	2,88%	0,00%	3,00%	5,00%	1.204.848,60
Artigo 7º, Inciso V, Alínea ' b '	5,00%	0,00	0,00%	0,00%	1,00%	5,00%	2.841.103,59
<b>Total Renda Fixa</b>	<b>100,00%</b>	<b>39.018.833,03</b>	<b>68,67%</b>	<b>20,00%</b>	<b>67,00%</b>	<b>210,00%</b>	



**Enquadramento e Política de Investimento (RENDA VARIÁVEL E EXTERIOR) - base (Março / 2022)**

Artigos - Renda Variável	Resolução	Carteira \$	Carteira	Estratégia de Alocação - 2022			GAP Superior
				Inf	Alvo	Sup	
Artigo 8º, Inciso I	30,00%	11.757.398,07	20,69%	13,00%	20,00%	30,00%	5.289.223,44
Artigo 10º, Inciso I	10,00%	3.799.712,76	6,69%	4,00%	7,00%	10,00%	1.882.494,41
Artigo 11º	5,00%	0,00	0,00%	0,00%	1,00%	5,00%	2.841.103,59
Desenquadrado - RV	0,00%	438.753,49	0,77%	0,00%	0,00%	0,00%	-438.753,49
<b>Total Renda Variável</b>	<b>30,00%</b>	<b>15.995.864,32</b>	<b>28,15%</b>	<b>17,00%</b>	<b>28,00%</b>	<b>45,00%</b>	

Artigos - Exterior	Resolução	Carteira \$	Carteira	Estratégia de Alocação - Limite - 2022			GAP Superior
				Inferior	Alvo	Superior	
Artigo 9º, Inciso II	10,00%	448.956,69	0,79%	0,00%	1,00%	10,00%	5.233.250,48
Artigo 9º, Inciso III	10,00%	1.358.417,66	2,39%	0,00%	4,00%	10,00%	4.323.789,51
<b>Total Exterior</b>	<b>10,00%</b>	<b>1.807.374,35</b>	<b>3,18%</b>	<b>0,00%</b>	<b>5,00%</b>	<b>20,00%</b>	



**Enquadramento por Gestores - base (Março / 2022)**

Gestão	Valor	% S/ Carteira	% S/ PL Gestão
BB GESTÃO DE RECURSOS DTVM	24.187.920,15	42,57	0,00
CAIXA DTVM	17.149.850,90	30,18	-
ITAÚ UNIBANCO	3.102.398,63	5,46	0,00
GRAPHEN INVESTIMENTOS	2.929.381,76	5,16	0,66
META ASSET MANAGEMENT	2.697.558,72	4,75	0,87
CONSTÂNCIA INVESTIMENTOS	2.205.089,40	3,88	0,13
TRÍGONO CAPITAL	1.654.319,67	2,91	0,04
DAYCOVAL ASSET MANAGEMENT	1.589.066,14	2,80	0,02
PLURAL	465.506,15	0,82	0,01
CADENCE GESTORA	438.753,49	0,77	-
RJI CORRETORA DE VALORES	382.397,17	0,67	0,08
PETRA CAPITAL	19.829,52	0,03	0,00

**Estratégia de Alocação para os Próximos 5 Anos**

Artigos	Estratégia de Alocação - 2022		Limite Inferior (%)	Limite Superior (%)
	Carteira \$	Carteira %		
Artigo 7º, Inciso I, Alínea ' a '	0,00	0,00	0,00	40,00
Artigo 7º, Inciso I, Alínea ' b '	25.240.345,24	44,42	15,00	80,00
Artigo 7º, Inciso III, Alínea ' a '	12.142.232,80	21,37	5,00	60,00
Artigo 7º, Inciso V, Alínea ' a '	1.636.254,99	2,88	0,00	5,00
Artigo 7º, Inciso V, Alínea ' b '	0,00	0,00	0,00	5,00
Artigo 8º, Inciso I	11.757.398,07	20,69	13,00	30,00
Artigo 9º, Inciso II	448.956,69	0,79	0,00	10,00
Artigo 9º, Inciso III	1.358.417,66	2,39	0,00	10,00
Artigo 10º, Inciso I	3.799.712,76	6,69	4,00	10,00
Artigo 11º	0,00	0,00	0,00	5,00
Artigo 12º	0,00	0,00	0,00	5,00

**Artigo 14º** - O total das aplicações dos recursos do regime próprio de previdência social em fundos de investimento e carteiras administradas não pode exceder a 5% (cinco por cento) do volume total de recursos de terceiros gerido por um mesmo gestor ou por gestoras ligadas ao seu respectivo grupo econômico, assim definido pela CVM em regulamentação específica. (NR)

**Retorno dos investimentos e Benchmark's de ativos no mês de Março/2022 - RENDA FIXA**

	Mês	Ano	3M	6M	12M	24M	VaR Mês	Volatilidade 12M
<b>IDKA IPCA 2 Anos (Benchmark)</b>	2,54%	3,88%	3,88%	5,80%	9,10%	18,45%	-	-
BB IDKA 2 TÍTULOS PÚBLICOS FI RENDA FIXA PREVIDENCIÁRIO	2,62%	3,82%	3,82%	5,75%	8,64%	18,02%	1,43%	0,04%
CAIXA BRASIL IDKA IPCA 2A TÍTULOS PÚBLICOS FI RENDA FIXA LP	2,63%	3,82%	3,82%	5,71%	8,69%	17,87%	1,46%	0,04%
<b>IPCA + 7,00% ao ano (Benchmark)</b>	2,22%	4,93%	4,93%	9,88%	19,09%	35,13%	-	-
LME REC IPCA FIDC MULTISSETORIAL SÊNIOR	0,59%	1,47%	1,47%	2,28%	3,31%	-2,08%	0,26%	0,01%
GGR PRIME I FIDC SÊNIOR 1	-0,22%	-4,44%	-4,44%	-7,46%	-11,21%	-21,18%	-	0,05%
<b>IRF-M 1 (Benchmark)</b>	0,89%	2,28%	2,28%	3,43%	5,14%	7,77%	-	-
BB IRF-M 1 TÍTULOS PÚBLICOS FIC RENDA FIXA PREVIDENCIÁRIO	0,87%	2,24%	2,24%	3,36%	4,88%	7,10%	0,33%	0,01%
<b>IMA-B 5 (Benchmark)</b>	2,61%	3,81%	3,81%	5,92%	8,72%	17,96%	-	-
BB IMA-B 5 FIC RENDA FIXA PREVIDENCIÁRIO LP	2,58%	3,74%	3,74%	5,75%	8,38%	17,29%	1,35%	0,04%
BB TÍTULOS PÚBLICOS IPCA FI RENDA FIXA PREVIDENCIÁRIO	2,41%	3,92%	3,92%	5,51%	8,74%	18,49%	1,03%	0,03%
DAYCOVAL ALOCAÇÃO DINÂMICA FI RENDA FIXA	2,46%	3,48%	3,48%	5,36%	7,58%	15,71%	1,42%	0,04%
TOWER IMA-B 5 FI RENDA FIXA	-0,17%	-6,34%	-6,34%	-6,69%	-26,08%	-71,40%	0,21%	0,17%
TOWER II IMA-B 5 FI RENDA FIXA	1,03%	1,50%	1,50%	0,97%	0,76%	-24,62%	0,49%	0,02%
<b>IMA-B (Benchmark)</b>	3,07%	2,87%	2,87%	3,96%	4,50%	15,36%	-	-
BB IMA-B TÍTULOS PÚBLICOS FI RENDA FIXA PREVIDENCIÁRIO	3,01%	2,76%	2,76%	3,77%	4,18%	14,69%	2,67%	0,06%

**Retorno dos investimentos e Benchmark's de ativos no mês de Março/2022 - RENDA FIXA**

	Mês	Ano	3M	6M	12M	24M	VaR Mês	Volatilidade 12M
LME REC IMA-B FI RENDA FIXA	0,80%	1,89%	1,89%	-0,40%	-1,38%	0,37%	0,47%	0,02%
<b>CDI (Benchmark)</b>	0,92%	2,42%	2,42%	4,31%	6,41%	8,78%	-	-
BB FLUXO FIC RENDA FIXA SIMPLES PREVIDENCIÁRIO	0,83%	2,18%	2,18%	3,79%	5,27%	6,45%	0,01%	0,01%
BB PERFIL FIC RENDA FIXA REFERENCIADO DI PREVIDENCIÁRIO LP	0,96%	2,57%	2,57%	4,55%	6,77%	9,24%	0,04%	0,01%
PREMIUM FIDC SÊNIOR	0,14%	-0,20%	-0,20%	-1,21%	-5,45%	-9,67%	0,55%	0,03%
INCENTIVO I FIDC MULTISSETORIAL 1	-0,21%	-0,88%	-0,88%	-2,66%	5.031.075.325.920,00%	5.031.075.325.920,00%	-	-
<b>IPCA (Benchmark)</b>	1,62%	3,20%	3,20%	6,25%	11,30%	18,09%	-	-
BB ALOCAÇÃO ATIVA RETORNO TOTAL FIC RENDA FIXA PREVIDENCIÁRIO	1,36%	2,23%	2,23%	3,66%	4,59%	9,58%	0,92%	0,02%
CAIXA BRASIL GESTÃO ESTRATÉGICA FIC RENDA FIXA	0,82%	2,32%	2,32%	3,41%	2,39%	7,61%	0,34%	0,03%
ITAÚ INSTITUCIONAL ALOCAÇÃO DINÂMICA FIC RENDA FIXA	1,16%	2,64%	2,64%	4,85%	6,92%	9,12%	0,19%	0,02%
<b>Não definido (Benchmark)</b>	-	-	-	-	-	-	-	-
CAIXA BRASIL 2023 TÍTULOS PÚBLICOS FI RENDA FIXA	2,40%	-	-	-	-	-	1,02%	-



**Retorno dos investimentos e Benchmark's de ativos no mês de Março/2022 - RENDA VARIÁVEL**

	Mês	Ano	3M	6M	12M	24M	VaR Mês	Volatilidade 12M
<b>S&amp;P 500 (Benchmark)</b>	3,32%	-4,95%	-4,95%	5,17%	14,03%	75,29%	-	-
ITAÚ PRIVATE S&P500@ BRL FIC MULTIMERCADO	4,58%	-3,11%	-3,11%	9,51%	20,44%	84,11%	10,49%	0,14%
<b>Global BDRX (Benchmark)</b>	-3,98%	-19,32%	-19,32%	-9,41%	-5,15%	56,83%	-	-
CAIXA INSTITUCIONAL FI AÇÕES BDR NÍVEL I	-4,11%	-19,62%	-19,62%	-10,12%	-7,40%	52,03%	12,22%	0,19%
<b>IBX-50 (Benchmark)</b>	5,43%	15,47%	15,47%	10,28%	4,13%	71,54%	-	-
CAIXA BRASIL IBX-50 FI AÇÕES	5,61%	15,18%	15,18%	8,76%	2,95%	66,89%	9,98%	0,18%
<b>IBX (Benchmark)</b>	5,96%	14,89%	14,89%	8,55%	2,79%	66,70%	-	-
META VALOR FI AÇÕES	7,44%	15,42%	15,42%	10,76%	-7,79%	56,35%	12,84%	0,21%
<b>Ibovespa (Benchmark)</b>	6,06%	14,48%	14,48%	8,13%	2,89%	64,34%	-	-
BB QUANTITATIVO FIC AÇÕES	5,06%	11,50%	11,50%	8,04%	6,30%	87,48%	9,74%	0,14%
CAIXA BRASIL AÇÕES LIVRE QUANTITATIVO FIC AÇÕES	6,67%	7,76%	7,76%	6,56%	9,88%	76,28%	9,48%	0,18%
ITAÚ PRIVATE INDEX IBOVESPA FIC AÇÕES I	6,07%	14,52%	14,52%	8,26%	2,98%	64,37%	9,88%	0,16%
ITAÚ GOVERNANÇA CORPORATIVA FI AÇÕES	6,14%	14,45%	14,45%	7,28%	2,06%	65,16%	10,00%	0,17%
CONSTÂNCIA FUNDAMENTO FI AÇÕES	7,65%	10,74%	10,74%	5,81%	2,50%	48,91%	9,91%	0,16%
TRÍGONO DELPHOS INCOME INSTITUCIONAL FIC AÇÕES	5,19%	0,48%	0,48%	-2,28%	-	-	11,95%	-
TRÍGONO FLAGSHIP INSTITUCIONAL FIC AÇÕES	5,97%	-0,15%	-0,15%	-6,18%	20,08%	-	13,22%	0,26%

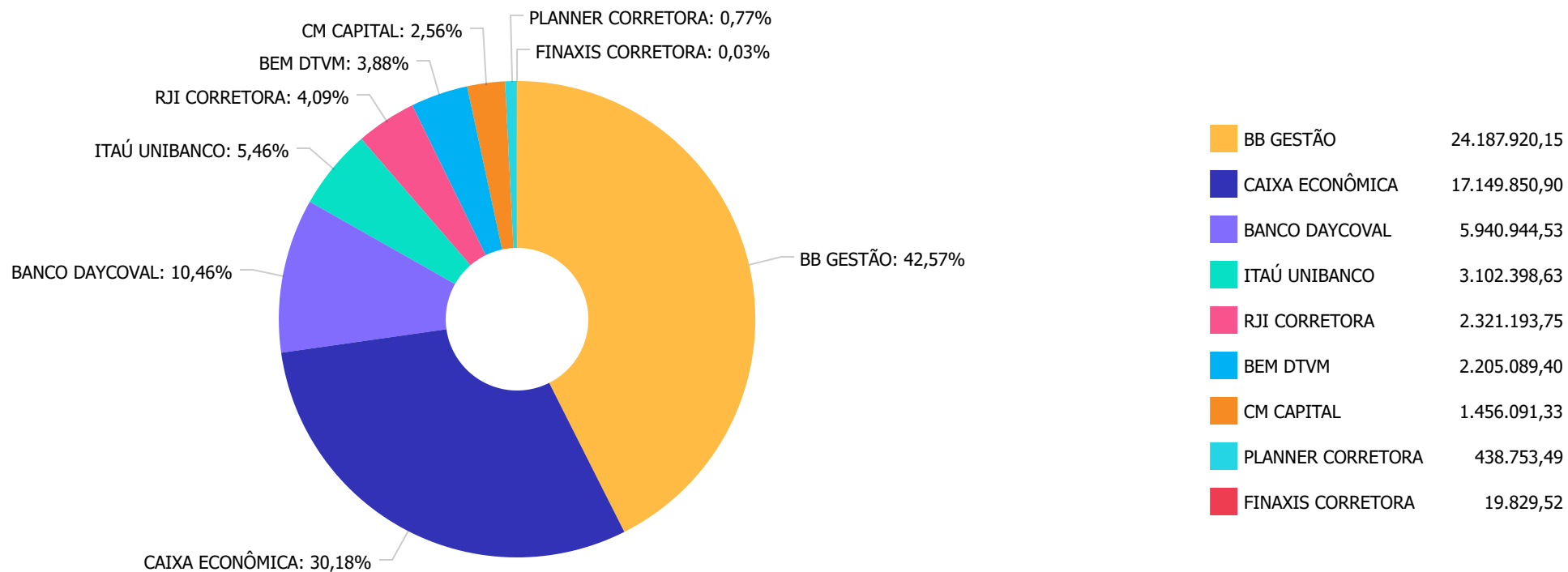
**Retorno dos investimentos e Benchmark's de ativos no mês de Março/2022 - RENDA VARIÁVEL**

	Mês	Ano	3M	6M	12M	24M	VaR Mês	Volatilidade 12M
<b>SMLL (Benchmark)</b>	8,81%	6,69%	6,69%	-5,35%	-9,80%	48,46%	-	-
ITAÚ SMALL CAP VALUATION FIC AÇÕES	7,11%	7,84%	7,84%	-2,95%	-4,41%	56,11%	12,11%	0,19%
<b>CDI (Benchmark)</b>	0,92%	2,42%	2,42%	4,31%	6,41%	8,78%	-	-
BB MACRO FIC MULTIMERCADO LP	1,27%	3,57%	3,57%	4,91%	5,93%	12,68%	1,00%	0,02%
CAIXA ALOCAÇÃO MACRO FIC MULTIMERCADO LP	1,91%	4,07%	4,07%	4,95%	4,83%	16,39%	1,52%	0,04%
<b>MSCI ACWI (Benchmark)</b>	-6,10%	-19,97%	-19,97%	-12,65%	-12,11%	46,60%	-	-
CAIXA INDEXA BOLSA AMERICANA FI MULTIMERCADO LP	4,57%	-3,05%	-3,05%	9,62%	20,58%	82,26%	10,56%	0,14%
<b>IFIX (Benchmark)</b>	1,42%	-0,88%	-0,88%	2,37%	-2,35%	11,46%	-	-
OSASCO PROPERTIES FII	0,00%	-0,10%	-0,10%	-0,33%	-0,59%	-53,81%	-	-

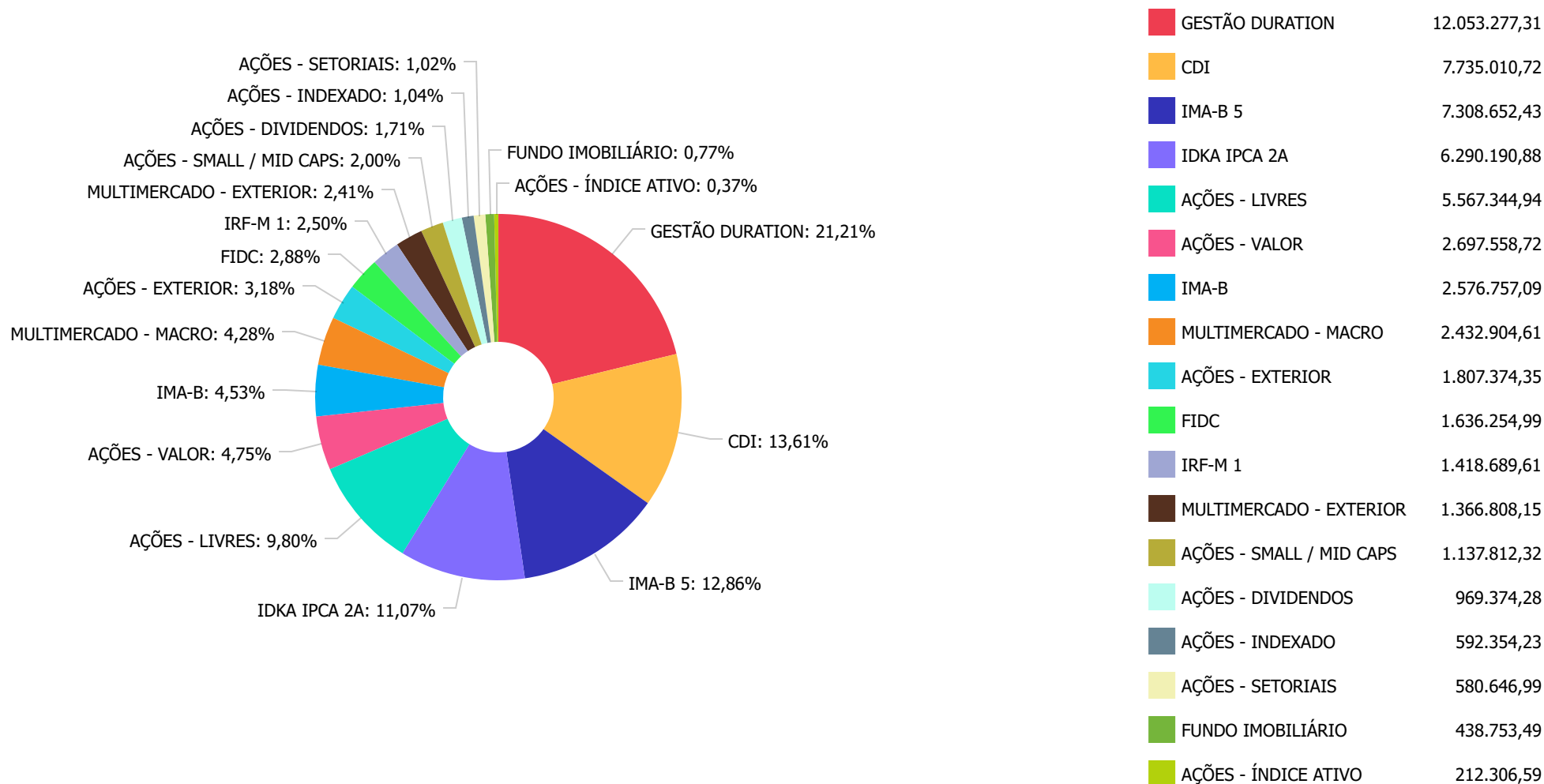
**Retorno dos investimentos e Benchmark's de ativos no mês de Março/2022 - INVESTIMENTO NO EXTERIOR**

	Mês	Ano	3M	6M	12M	24M	VaR Mês	Volatilidade 12M
<b>Global BDRX (Benchmark)</b>	-3,98%	-19,32%	-19,32%	-9,41%	-5,15%	56,83%	-	-
BB AÇÕES ESG FI AÇÕES BDR NÍVEL I	-4,24%	-19,26%	-19,26%	-9,18%	-5,10%	50,91%	11,07%	0,19%
CAIXA INSTITUCIONAL FI AÇÕES BDR NÍVEL I	-4,11%	-19,62%	-19,62%	-10,12%	-7,40%	52,03%	12,22%	0,19%
<b>MSCI WORLD (Benchmark)</b>	-5,56%	-19,79%	-19,79%	-11,55%	-9,70%	50,18%	-	-
BB NORDEA GLOBAL CLIMATE AND ENVIRONMENT INVESTIMENTO NO EXTERIOR...	-2,76%	-22,59%	-22,59%	-14,02%	-10,18%	68,05%	8,09%	0,22%

Distribuição dos ativos por Administradores - base (Março / 2022)



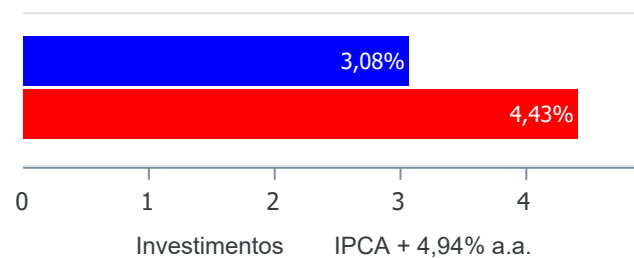
**Distribuição dos ativos por Sub-Segmentos - base (Março / 2022)**



**Retorno e Meta de Rentabilidade acumulados no ano de 2022**

Mês	Saldo Anterior	Aplicações	Resgates	Saldo no Mês	Retorno	Retorno Acum	Retorno Mês	Retorno Acum	Meta Mês	Meta Acum	Gap Acum	VaR
Janeiro	55.168.624,82	156.267,19	731.697,17	54.828.859,22	235.664,38	235.664,38	0,43%	0,43%	0,94%	0,94%	45,21%	3,34%
Fevereiro	54.828.859,22	7.226.258,41	7.217.846,13	54.884.378,32	47.106,82	282.771,20	0,09%	0,51%	1,38%	2,34%	21,98%	2,83%
Março	54.884.378,32	1.232.023,34	707.092,84	56.822.071,70	1.412.762,88	1.695.534,08	2,55%	3,08%	2,05%	4,43%	69,41%	3,65%

Investimentos x Meta de Rentabilidade



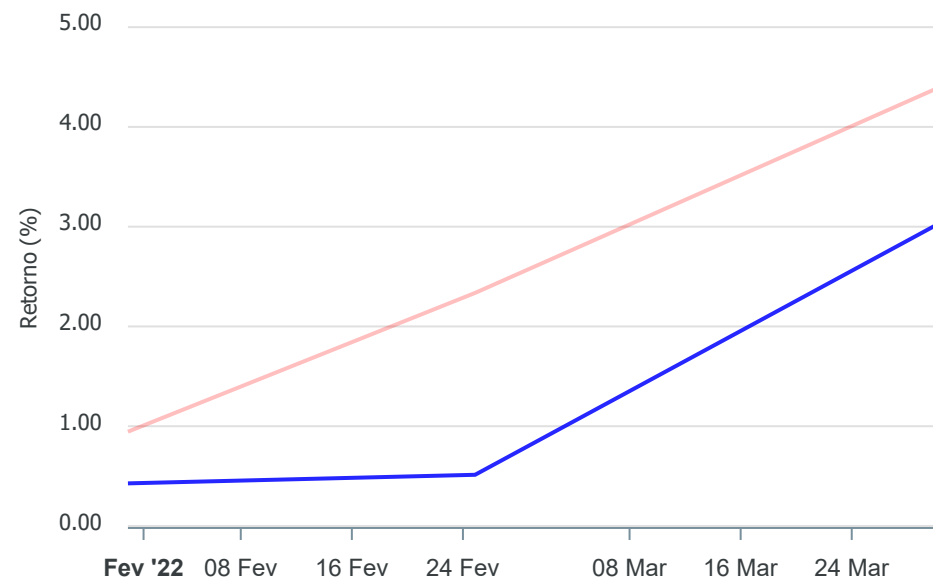
Gráficos ilustrativos de Evolução Patrimonial e indicadores

Evolução do Patrimônio



Comparativo

ANO 36M



- Investimentos      Meta de Rentabilidade     CDI     IMA-B
- IMA-B 5     IMA-B 5+     IMA Geral     IRF-M     IRF-M 1
- IRF-M 1+     Ibovespa     IBX     SMLL     IDIV

Retorno dos Investimentos após as movimentações (aplicações e resgates) no mês de Março/2022

FUNDOS DE RENDA FIXA

Ativos Renda Fixa	Saldo Anterior	Aplicações	Resgates	Saldo Atual	Retorno (R\$)	Retorno (%)	(%) Instit	Var - Mês
BB IMA-B TÍTULOS PÚBLICOS FI RENDA FIXA PREVIDENCI...	1.169.447,56	0,00	0,00	1.204.645,88	35.198,32	3,01%	3,01%	2,67%
CAIXA BRASIL IDKA IPCA 2A TÍTULOS PÚBLICOS FI REND...	2.952.901,41	0,00	0,00	3.030.458,36	77.556,95	2,63%	2,63%	1,46%
BB IDKA 2 TÍTULOS PÚBLICOS FI RENDA FIXA PREVIDENC...	3.176.502,98	0,00	0,00	3.259.732,52	83.229,54	2,62%	2,62%	1,43%
BB IMA-B 5 FIC RENDA FIXA PREVIDENCIÁRIO LP	4.157.029,27	0,00	0,00	4.264.226,26	107.196,99	2,58%	2,58%	1,35%
DAYCOVAL ALOCAÇÃO DINÂMICA FI RENDA FIXA	1.550.948,65	0,00	0,00	1.589.066,14	38.117,49	2,46%	2,46%	1,42%
BB TÍTULOS PÚBLICOS IPCA FI RENDA FIXA PREVIDENCIÁ...	2.202.553,61	0,00	0,00	2.255.677,77	53.124,16	2,41%	2,41%	1,03%
CAIXA BRASIL 2023 TÍTULOS PÚBLICOS FI RENDA FIXA	4.000.000,00	539.056,76	0,00	4.643.240,93	104.184,17	2,30%	2,40%	1,02%
BB ALOCAÇÃO ATIVA RETORNO TOTAL FIC RENDA FIXA PRE...	4.338.872,59	0,00	0,00	4.397.924,54	59.051,95	1,36%	1,36%	0,92%
ITAU INSTITUCIONAL ALOCAÇÃO DINÂMICA FIC RENDA FIX...	892.233,77	0,00	0,00	902.612,72	10.378,95	1,16%	1,16%	0,19%
TOWER II IMA-B 5 FI RENDA FIXA	378.503,54	0,00	0,00	382.397,17	3.893,63	1,03%	1,03%	0,49%
BB PERFIL FIC RENDA FIXA REFERENCIADO DI PREVIDENC...	1.441.250,52	0,00	0,00	1.455.138,03	13.887,51	0,96%	0,96%	0,04%
BB IRF-M 1 TÍTULOS PÚBLICOS FIC RENDA FIXA PREVIDE...	1.406.492,66	0,00	0,00	1.418.689,61	12.196,95	0,87%	0,87%	0,33%
CAIXA BRASIL GESTÃO ESTRATÉGICA FIC RENDA FIXA	5.121.463,39	0,00	0,00	5.163.673,91	42.210,52	0,82%	0,82%	0,34%
LME REC IMA-B FI RENDA FIXA	1.361.274,47	0,00	0,00	1.372.111,21	10.836,74	0,80%	0,80%	0,47%
BB FLUXO FIC RENDA FIXA SIMPLES PREVIDENCIÁRIO	1.634.196,98	692.966,58	707.092,84	1.636.631,76	16.561,04	0,71%	0,83%	0,01%
LME REC IPCA FIDC MULTISSETORIAL SÊNIOR	100.582,73	0,00	0,00	101.179,22	596,49	0,59%	0,59%	0,26%
PREMIUM FIDC SÊNIOR	19.802,64	0,00	0,00	19.829,52	26,88	0,14%	0,14%	0,55%
TOWER IMA-B 5 FI RENDA FIXA	407.023,01	0,00	0,00	406.351,23	-671,78	-0,17%	-0,17%	0,21%
INCENTIVO I FIDC MULTISSETORIAL 1	59.278,23	0,00	0,00	59.154,92	-123,31	-0,21%	-	-
GGR PRIME I FIDC SÊNIOR 1	1.459.241,06	0,00	0,00	1.456.091,33	-3.149,73	-0,22%	-	-



Retorno dos Investimentos após as movimentações (aplicações e resgates) no mês de Março/2022

## FUNDOS DE RENDA FIXA

Ativos Renda Fixa	Saldo Anterior	Aplicações	Resgates	Saldo Atual	Retorno (R\$)	Retorno (%)	(%) Instit	Var - Mês
Total Renda Fixa	37.829.599,07	1.232.023,34	707.092,84	39.018.833,03	664.303,46	1,73%		0,93%

**Retorno dos Investimentos após as movimentações (aplicações e resgates) no mês de Março/2022****FUNDOS DE RENDA VARIÁVEL**

Ativos Renda Variável	Saldo Anterior	Aplicações	Resgates	Saldo Atual	Retorno (R\$)	Retorno (%)	(%) Instit	Var - Mês
CONSTÂNCIA FUNDAMENTO FI AÇÕES	2.048.395,07	0,00	0,00	2.205.089,40	156.694,33	7,65%	7,65%	9,91%
META VALOR FI AÇÕES	2.510.715,51	0,00	0,00	2.697.558,72	186.843,21	7,44%	7,44%	12,84%
ITAÚ SMALL CAP VALUATION FIC AÇÕES	422.823,72	0,00	0,00	452.866,93	30.043,21	7,11%	7,11%	12,11%
CAIXA BRASIL AÇÕES LIVRE QUANTITATIVO FIC AÇÕES	1.414.966,03	0,00	0,00	1.509.388,56	94.422,53	6,67%	6,67%	9,48%
ITAÚ GOVERNANÇA CORPORATIVA FI AÇÕES	547.071,32	0,00	0,00	580.646,99	33.575,67	6,14%	6,14%	10,00%
ITAÚ PRIVATE INDEX IBOVESPA FIC AÇÕES I	558.445,33	0,00	0,00	592.354,23	33.908,90	6,07%	6,07%	9,88%
TRÍGONO FLAGSHIP INSTITUCIONAL FIC AÇÕES	646.354,40	0,00	0,00	684.945,39	38.590,99	5,97%	5,97%	13,22%
CAIXA BRASIL IBX-50 FI AÇÕES	201.027,94	0,00	0,00	212.306,59	11.278,65	5,61%	5,61%	9,98%
TRÍGONO DELPHOS INCOME INSTITUCIONAL FIC AÇÕES	921.512,33	0,00	0,00	969.374,28	47.861,95	5,19%	5,19%	11,95%
BB QUANTITATIVO FIC AÇÕES	1.763.576,63	0,00	0,00	1.852.866,98	89.290,35	5,06%	5,06%	9,74%
ITAÚ PRIVATE S&P500® BRL FIC MULTIMERCADO	548.774,94	0,00	0,00	573.917,76	25.142,82	4,58%	4,58%	10,49%
CAIXA INDEXA BOLSA AMERICANA FI MULTIMERCADO LP	758.243,44	0,00	0,00	792.890,39	34.646,95	4,57%	4,57%	10,56%
CAIXA ALOCAÇÃO MACRO FIC MULTIMERCADO LP	1.297.328,22	0,00	0,00	1.322.070,58	24.742,36	1,91%	1,91%	1,52%
BB MACRO FIC MULTIMERCADO LP	1.096.892,18	0,00	0,00	1.110.834,03	13.941,85	1,27%	1,27%	1,00%
OSASCO PROPERTIES FII	439.045,95	0,00	0,00	438.753,49	-292,46	-0,07%	0,00%	-
<b>Total Renda Variável</b>	<b>15.175.173,01</b>	<b>0,00</b>	<b>0,00</b>	<b>15.995.864,32</b>	<b>820.691,31</b>	<b>5,41%</b>		<b>9,40%</b>

**Retorno dos Investimentos após as movimentações (aplicações e resgates) no mês de (Março / 2022)****FUNDOS EXTERIOR**

<b>Ativos Exterior</b>	<b>Saldo Anterior</b>	<b>Aplicações</b>	<b>Resgates</b>	<b>Saldo Atual</b>	<b>Retorno (R\$)</b>	<b>Retorno (%)</b>	<b>(%) Instit</b>	<b>Var - Mês</b>
BB NORDEA GLOBAL CLIMATE AND ENVIRONMENT INVESTIME...	461.685,07	0,00	0,00	448.956,69	-12.728,38	-2,76%	-2,76%	8,09%
CAIXA INSTITUCIONAL FI AÇÕES BDR NÍVEL I	496.225,34	0,00	0,00	475.821,58	-20.403,76	-4,11%	-4,11%	12,22%
BB AÇÕES ESG FI AÇÕES BDR NÍVEL I	921.695,83	0,00	0,00	882.596,08	-39.099,75	-4,24%	-4,24%	11,07%
<b>Total Exterior</b>	<b>1.879.606,24</b>	<b>0,00</b>	<b>0,00</b>	<b>1.807.374,35</b>	<b>-72.231,89</b>	<b>-3,84%</b>		<b>10,63%</b>

**Retorno dos Investimentos após as movimentações (aplicações e resgates) no 1º Trimestre/2022**
**FUNDOS DE RENDA FIXA**

Ativos Renda Fixa	Saldo Anterior	Aplicações	Resgates	Saldo Atual	Retorno (R\$)	Retorno (%)	(%) Instit
CAIXA BRASIL GESTÃO ESTRATÉGICA FIC RENDA FIXA	8.988.547,06	0,00	4.000.000,00	5.163.673,91	175.126,85	1,95%	2,32%
BB IMA-B 5 FIC RENDA FIXA PREVIDENCIÁRIO LP	4.110.499,08	0,00	0,00	4.264.226,26	153.727,18	3,74%	3,74%
BB IDKA 2 TÍTULOS PÚBLICOS FI RENDA FIXA PREVIDENC...	5.119.052,24	0,00	2.000.000,00	3.259.732,52	140.680,28	2,75%	3,82%
CAIXA BRASIL IDKA IPCA 2A TÍTULOS PÚBLICOS FI REND...	2.918.888,19	0,00	0,00	3.030.458,36	111.570,17	3,82%	3,82%
BB ALOCAÇÃO ATIVA RETORNO TOTAL FIC RENDA FIXA PRE...	4.301.832,29	0,00	0,00	4.397.924,54	96.092,25	2,23%	2,23%
BB TÍTULOS PÚBLICOS IPCA FI RENDA FIXA PREVIDENCIÁ...	0,00	2.200.000,00	0,00	2.255.677,77	55.677,77	2,53%	3,92%
DAYCOVAL ALOCAÇÃO DINÂMICA FI RENDA FIXA	1.535.678,65	0,00	0,00	1.589.066,14	53.387,49	3,48%	3,48%
BB FLUXO FIC RENDA FIXA SIMPLES PREVIDENCIÁRIO	2.146.885,63	1.875.492,18	2.431.644,26	1.636.631,76	45.898,21	1,14%	2,18%
BB PERFIL FIC RENDA FIXA REFERENCIADO DI PREVIDENC...	1.418.722,22	0,00	0,00	1.455.138,03	36.415,81	2,57%	2,57%
BB IMA-B TÍTULOS PÚBLICOS FI RENDA FIXA PREVIDENCI...	1.372.946,05	0,00	200.000,00	1.204.645,88	31.699,83	2,31%	2,76%
BB IRF-M 1 TÍTULOS PÚBLICOS FIC RENDA FIXA PREVIDE...	1.387.679,30	0,00	0,00	1.418.689,61	31.010,31	2,23%	2,23%
LME REC IMA-B FI RENDA FIXA	1.346.614,98	0,00	0,00	1.372.111,21	25.496,23	1,89%	1,89%
ITAÚ INSTITUCIONAL ALOCAÇÃO DINÂMICA FIC RENDA FIX...	879.431,50	0,00	0,00	902.612,72	23.181,22	2,64%	2,64%
TOWER II IMA-B 5 FI RENDA FIXA	376.759,62	0,00	0,00	382.397,17	5.637,55	1,50%	1,50%
LME REC IPCA FIDC MULTISSETORIAL SÊNIOR	99.718,01	0,00	0,00	101.179,22	1.461,21	1,47%	1,47%
PREMIUM FIDC SÊNIOR	19.868,59	0,00	0,00	19.829,52	-39,07	-0,20%	-0,20%
INCENTIVO I FIDC MULTISSETORIAL 1	59.681,58	0,00	0,00	59.154,92	-526,66	-0,88%	-0,88%
TOWER IMA-B 5 FI RENDA FIXA	433.872,70	0,00	24.991,88	406.351,23	-2.529,59	-0,58%	-6,34%
GGR PRIME I FIDC SÊNIOR 1	1.523.803,79	0,00	0,00	1.456.091,33	-67.712,46	-4,44%	-4,44%

Retorno dos Investimentos após as movimentações (aplicações e resgates) no 1º Trimestre/2022

FUNDOS DE RENDA FIXA

Ativos Renda Fixa	Saldo Anterior	Aplicações	Resgates	Saldo Atual	Retorno (R\$)	Retorno (%)	(%) Instit
				<b>Total Renda Fixa</b>	<b>916.254,58</b>	<b>2,18%</b>	

**Retorno dos Investimentos após as movimentações (aplicações e resgates) no 1º Trimestre/2022**

**FUNDOS DE RENDA VARIÁVEL**

Ativos Renda Variável	Saldo Anterior	Aplicações	Resgates	Saldo Atual	Retorno (R\$)	Retorno (%)	(%) Instit
META VALOR FI AÇÕES	2.337.104,63	0,00	0,00	2.697.558,72	360.454,09	15,42%	15,42%
CONSTÂNCIA FUNDAMENTO FI AÇÕES	1.991.265,10	0,00	0,00	2.205.089,40	213.824,30	10,74%	10,74%
BB QUANTITATIVO FIC AÇÕES	1.661.759,51	0,00	0,00	1.852.866,98	191.107,47	11,50%	11,50%
CAIXA BRASIL AÇÕES LIVRE QUANTITATIVO FIC AÇÕES	1.400.736,67	0,00	0,00	1.509.388,56	108.651,89	7,76%	7,76%
ITAÚ PRIVATE INDEX IBOVESPA FIC AÇÕES I	517.246,18	0,00	0,00	592.354,23	75.108,05	14,52%	14,52%
ITAÚ GOVERNANÇA CORPORATIVA FI AÇÕES	507.357,69	0,00	0,00	580.646,99	73.289,30	14,45%	14,45%
CAIXA ALOCAÇÃO MACRO FIC MULTIMERCADO LP	1.270.358,98	0,00	0,00	1.322.070,58	51.711,60	4,07%	4,07%
BB MACRO FIC MULTIMERCADO LP	1.072.544,16	0,00	0,00	1.110.834,03	38.289,87	3,57%	3,57%
ITAÚ SMALL CAP VALUATION FIC AÇÕES	419.926,23	0,00	0,00	452.866,93	32.940,70	7,84%	7,84%
CAIXA BRASIL IBX-50 FI AÇÕES	184.329,88	0,00	0,00	212.306,59	27.976,71	15,18%	15,18%
TRÍGONO DELPHOS INCOME INSTITUCIONAL FIC AÇÕES	964.774,00	0,00	0,00	969.374,28	4.600,28	0,48%	0,48%
OSASCO PROPERTIES FII	439.479,48	0,00	0,00	438.753,49	-725,99	-0,17%	-0,10%
TRÍGONO FLAGSHIP INSTITUCIONAL FIC AÇÕES	685.994,19	0,00	0,00	684.945,39	-1.048,80	-0,15%	-0,15%
ITAÚ PRIVATE S&P500® BRL FIC MULTIMERCADO	592.341,83	0,00	0,00	573.917,76	-18.424,07	-3,11%	-3,11%
CAIXA INDEXA BOLSA AMERICANA FI MULTIMERCADO LP	817.832,73	0,00	0,00	792.890,39	-24.942,34	-3,05%	-3,05%
				<b>Total Renda Variável</b>	<b>1.132.813,06</b>	<b>7,62%</b>	

**Retorno dos Investimentos após as movimentações (aplicações e resgates) no 1º Trimestre/2022****FUNDOS EXTERIOR**

Ativos Exterior	Saldo Anterior	Aplicações	Resgates	Saldo Atual	Retorno (R\$)	Retorno (%)	(%) Instit
CAIXA INSTITUCIONAL FI AÇÕES BDR NÍVEL I	591.937,15	0,00	0,00	475.821,58	-116.115,57	-19,62%	-19,62%
BB NORDEA GLOBAL CLIMATE AND ENVIRONMENT INVESTIME...	579.977,87	0,00	0,00	448.956,69	-131.021,18	-22,59%	-22,59%
BB AÇÕES ESG FI AÇÕES BDR NÍVEL I	1.093.177,06	0,00	0,00	882.596,08	-210.580,98	-19,26%	-19,26%
				<b>Total Exterior</b>	<b>-457.717,73</b>	<b>-20,21%</b>	

## Disclaimer

Este documento (caracterizado como relatório, parecer ou análise) foi preparado para uso exclusivo do destinatário, não podendo ser reproduzido ou distribuído por este a qualquer pessoa sem expressa autorização da empresa. As informações aqui contidas são somente com o objetivo de prover informações e não representa, em nenhuma hipótese, uma oferta de compra e venda ou solicitação de compra e venda de qualquer valor mobiliário ou instrumento financeiro. Trata-se apenas uma OPINIÃO que reflete o momento da análise e são consubstanciadas em informações coletadas em fontes públicas e que julgamos confiáveis.

A utilização destas informações em suas tomadas de decisão e consequentes perdas e ganhos não nos torna responsáveis diretos. As informações aqui contidas não representam garantia de exatidão das informações prestadas ou julgamento sobre a qualidade delas, e não devem ser consideradas como tais.

As informações deste documento estão em consonância com as informações sobre os produtos mencionados, entretanto não substituem seus materiais oficiais, como regulamentos, prospectos de divulgação e outros. É recomendada a leitura cuidadosa destes materiais, com especial atenção para as cláusulas relativas ao objetivo, aos riscos e à política de investimento dos produtos. Todas as informações podem ser obtidas com o responsável pela distribuição, gestão ou no site da CVM (Comissão de Valores Mobiliários).

Sua elaboração buscou atender os objetivos de investimentos do cliente, considerando a sua situação financeira e seu perfil.

A rentabilidade obtida no passado não representa garantia de rentabilidade futura e os produtos estruturados e/ou de longo prazo possuem, além da volatilidade, riscos associados à sua carteira de crédito e estruturação. Os riscos inerentes aos diversos tipos de operações com valores mobiliários de bolsa, balcão, nos mercados de liquidação futura e de derivativos, podem resultar em perdas aos investimentos realizados, bem como o inverso proporcionalmente. Todos e qualquer outro valor exibido está representado em Real (BRL) e para os cálculos, foram utilizadas observações diárias, sendo sua fonte o Sistema Quantum Axis e a CVM.

A contratação de empresa de consultoria de valores mobiliários para a emissão deste documento não assegura ou sugere a existência de garantia de resultados futuros ou a isenção de risco. Cabe a consultoria de valores mobiliários a prestação dos serviços de orientação, recomendação e aconselhamento, de forma profissional, independente e individualizada, sobre investimentos no mercado de valores mobiliários, cuja adoção e implementação sejam exclusivas do cliente.

Na apuração do cálculo de rentabilidade da carteira de investimentos são considerados os recursos descritos no art. 6º da Resolução CMN nº 4.963/2021, provenientes do recolhimento das alíquotas de contribuição dos servidores, exclusivamente com finalidade previdenciária, excluindo qualquer tipo de recurso recebidos com finalidade administrativa, em consonância com a Portaria nº 402/2008, art. 15, inciso III, alínea "a".

Os RPPS devem estar adequados às normativas pertinentes e principalmente a Portaria nº 519, de 24 de agosto de 2011 e suas alterações, além da Resolução CMN nº 4.963 de 25 de novembro de 2021 e suas alterações, que dispõem sobre as aplicações dos recursos financeiros dos Regimes Próprios de Previdência Social, instituídos pela União, Estados, Distrito Federal e Municípios e dá outras providências.